

# L'audience des sites illicites dédiés à la consommation vidéos en France

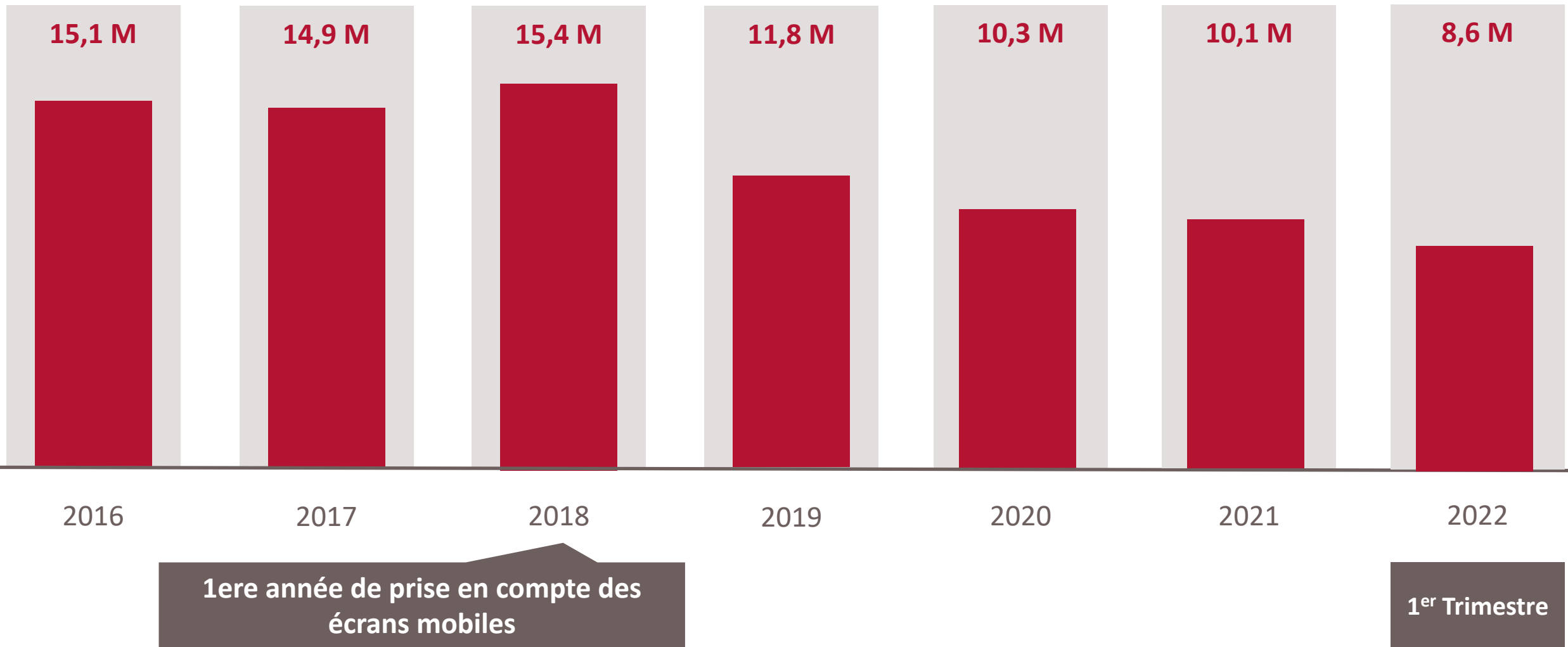
Mars 2020 / Mars 2022



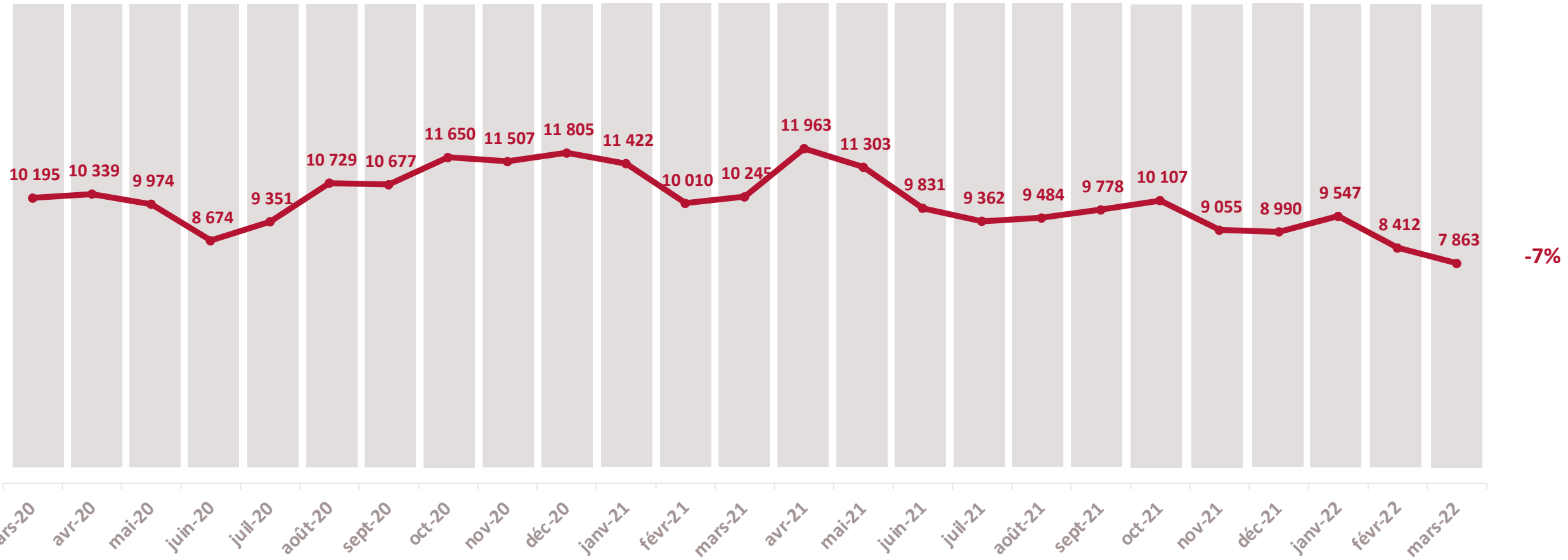
Mediametrie



## Le suivi de l'audience des sites illicites par année : Audience mensuelle moyenne par année du nombre d'internautes pirates



# L'audience illicite pour la première fois sous la barre de 8 millions d'utilisateurs (films-séries + sport)

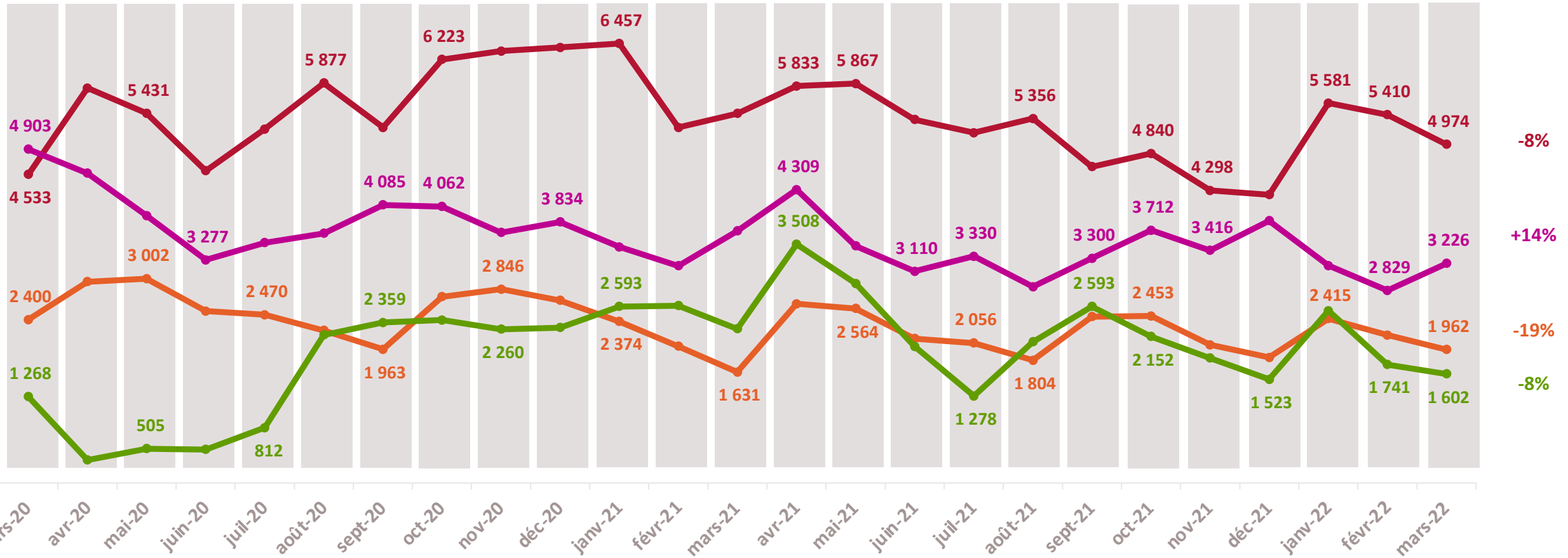


Audience de l'offre illégale (en milliers de VU)

# L'audience pirate pour les films et séries au niveau le plus bas jamais atteint



# Seul le DDL est en hausse par rapport aux autres protocoles consommation



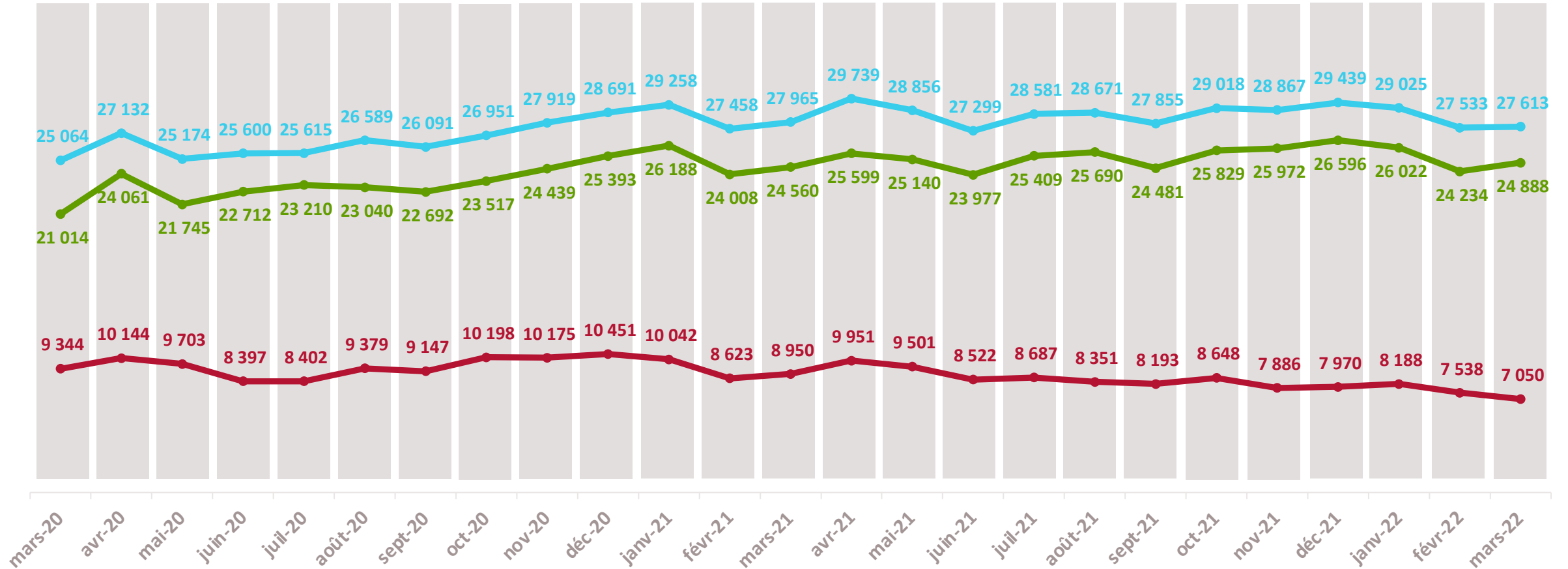
Streaming : 42%

DDL : 27%

P2P : 17%

Livestreaming : 14%

# Stabilité de l'audience des sites licites de consommation vidéos



Audience Totale Vidéo (en milliers de VU)

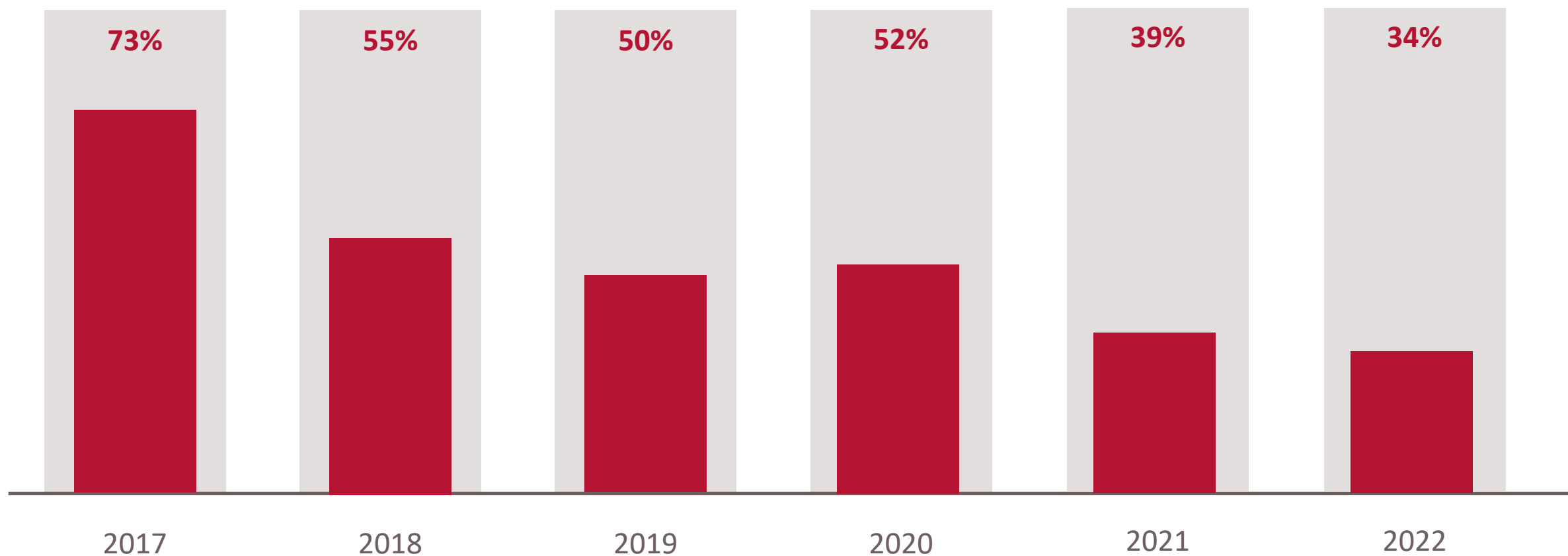
Audience Légale (en milliers de VU)

Audience Illégale Films / Séries (en milliers de VU)

## La concentration des sites dans l'audience illicite : une audience diluée



Poids du top 10 des sites dans l'audience illicite



## Les sites, applications & plateformes les plus consultés (en milliers de visiteurs)



Plateformes Légales	Mars 2021	Février 2022	Février 2022
Netflix (B)	19 816	18 896	19 386
Amazon Prime Video (C)	7 118	8 707	8 085
Disney+ (C)	7 699	6 233	7 366
Salto (B)	1 701	1 373	1 662
Wakanim.tv (B)	1 085	695	767
ADN Animedigitalnetwork.fr (B)	814	650	763

Sites illégaux	Mars 2022
yggtorrent.re (D)	907
tirexo.art (D)	796
zone-telechargement.cam (D)	752
uqload.com (D)	632
µTorrent uTorrent (A)	620
wawacity.blue (D)	589
uploaded.net (D)	550
turbobit.net (D)	507
zone-telechargement.click (D)	422
extreme-down.plus (D)	357