




Mediametrie



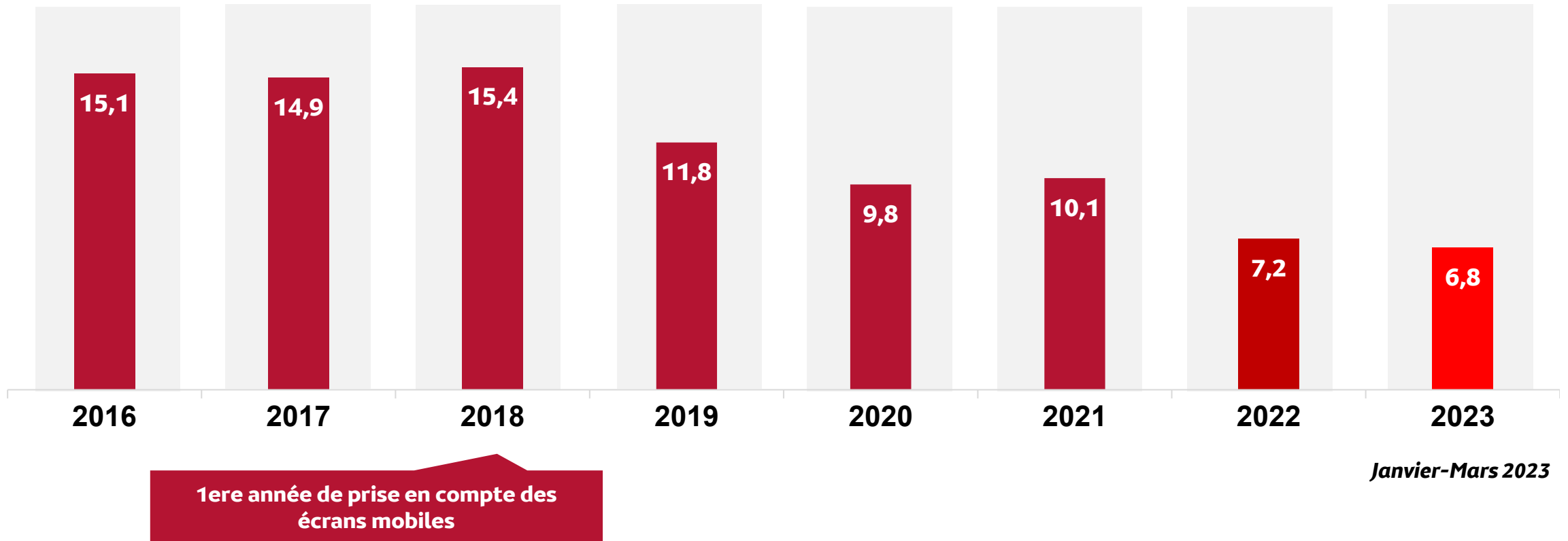
# Audience des sites illicites dédiés à la consommation vidéo en France

**Mars 2021 – Mars 2023**

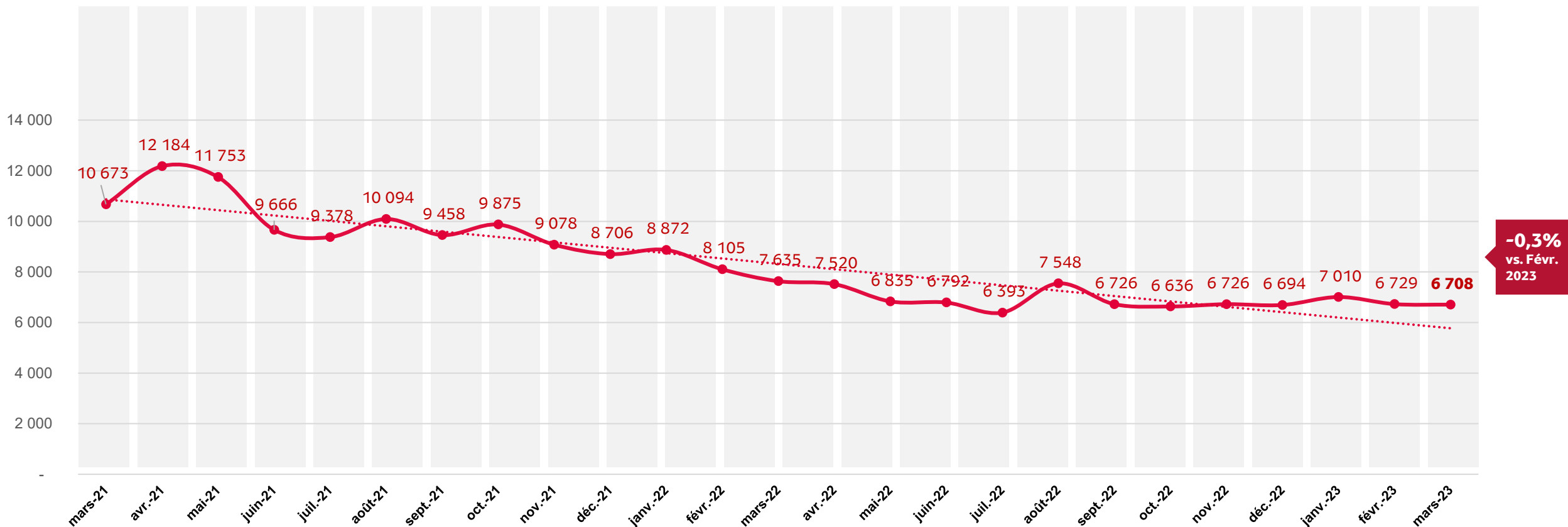


## Suivi de l'audience des sites illicites par année

Audience mensuelle moyenne par année du nombre d'internautes pirates



# Une audience de la consommation illicite stable

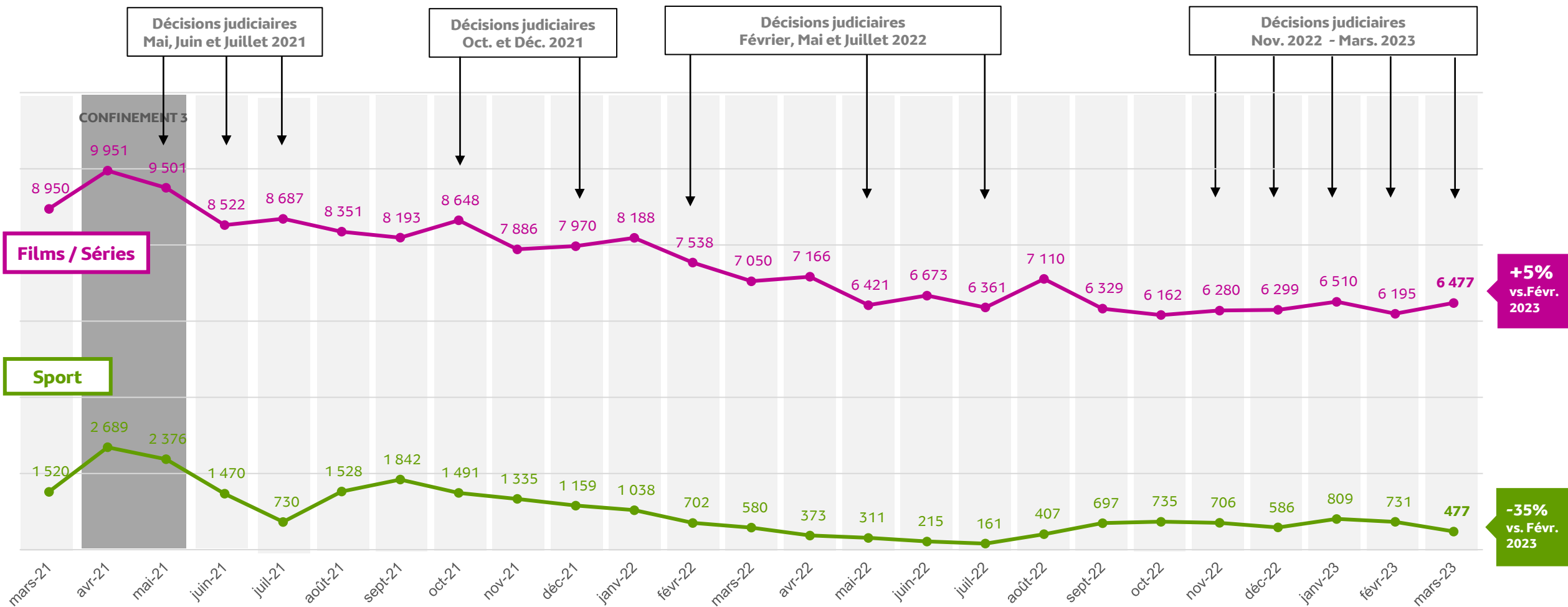


**-0,3%**  
vs. Févr.  
2023

**Audience de l'offre illégale**  
**Cumul dédoublé de l'audience Audiovisuel/Cinéma + Sport**  
**Visiteurs Uniques (000)**

Source : Médiamétrie - Mediametrie//NetRatings – Audience Internet Global – France – Mars 2021 à Mars 2023 – Base : Ensemble 2 ans et +  
Copyright Mediametrie//NetRatings - Tous droits réservés

# Une audience illégale des contenus sportifs en nette baisse



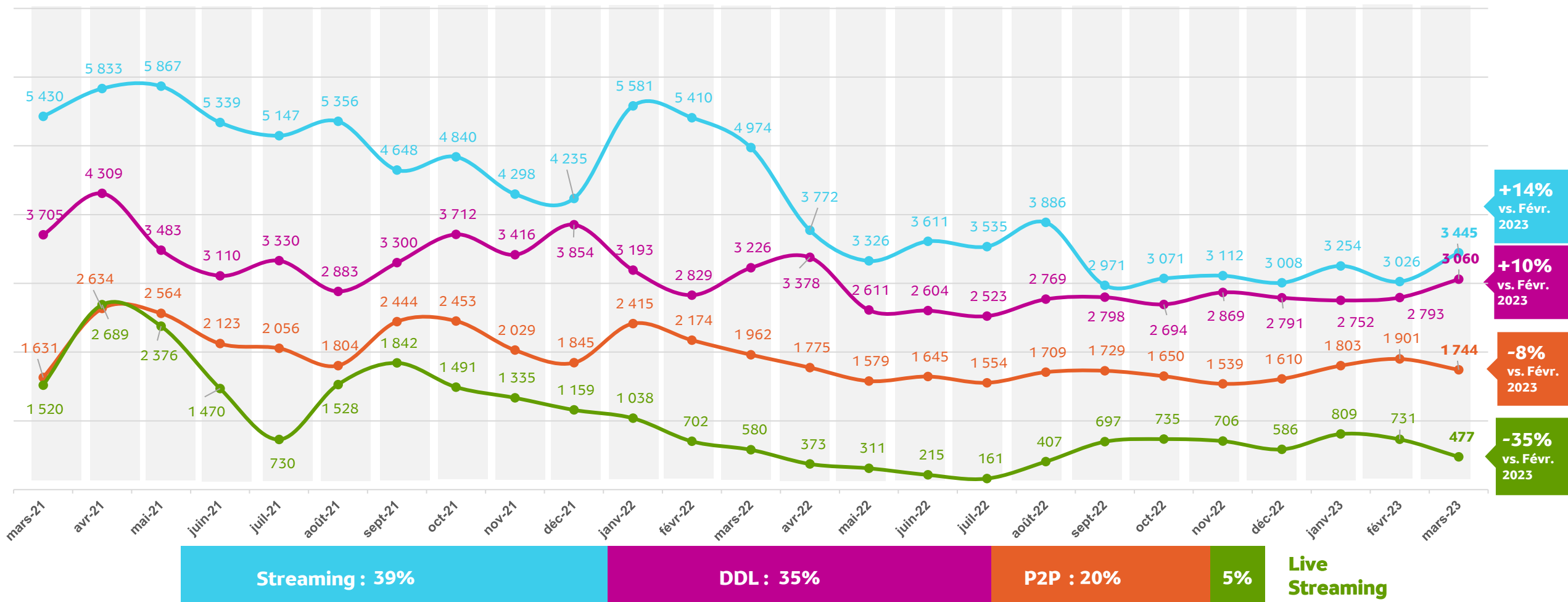
**+5%**  
vs. Févr. 2023

**-35%**  
vs. Févr. 2023

**Audience de l'offre illégale par agrégat**  
**Visiteurs Uniques (000)**

Source : Médiamétrie - Mediametrie//NetRatings – Audience Internet Global – France – Mars 2021 à Mars 2023 – Base : Ensemble 2 ans et +  
Copyright Mediametrie//NetRatings - Tous droits réservés

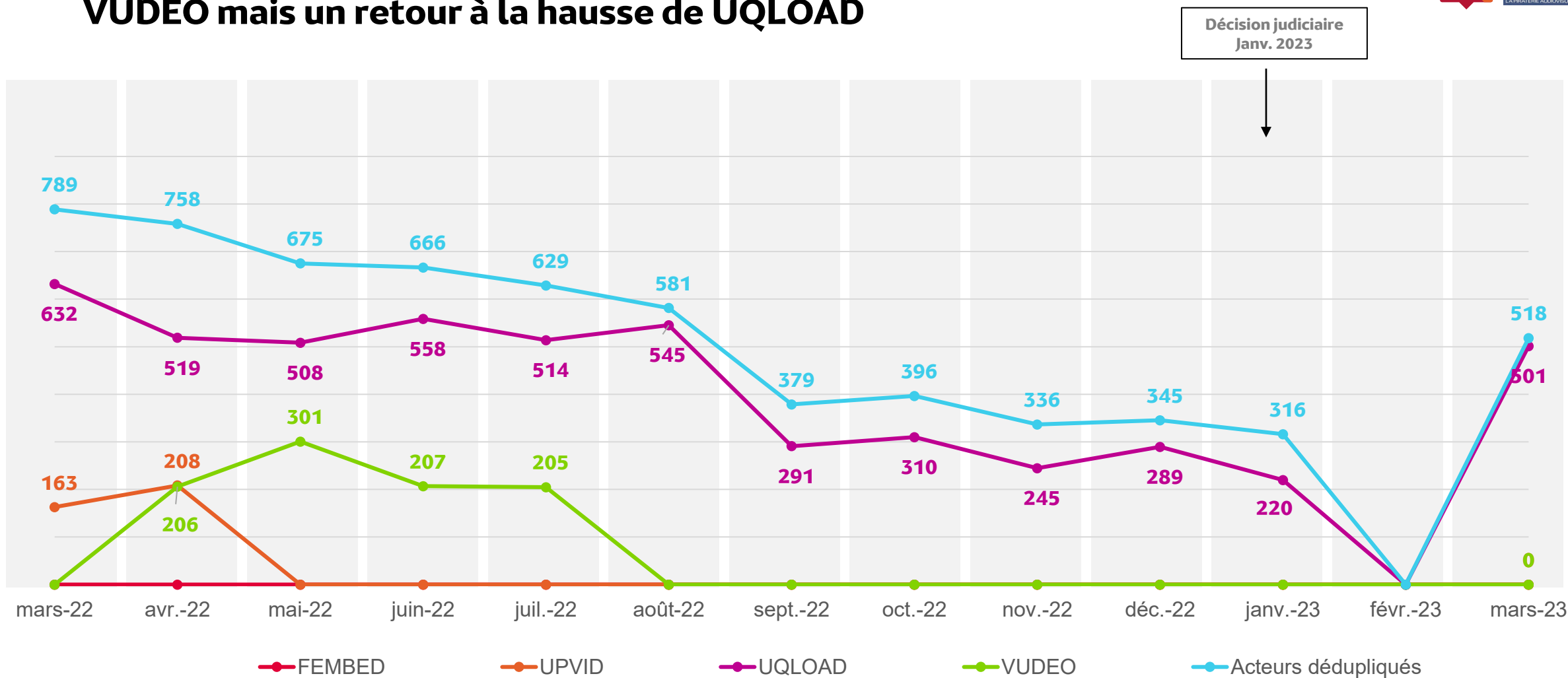
# Le streaming et le DDL repartent à la hausse alors que le livestreaming et le P2P sont en nette baisse.



**Audience de l'offre illégale par protocole**  
**Visiteurs Uniques (000)**

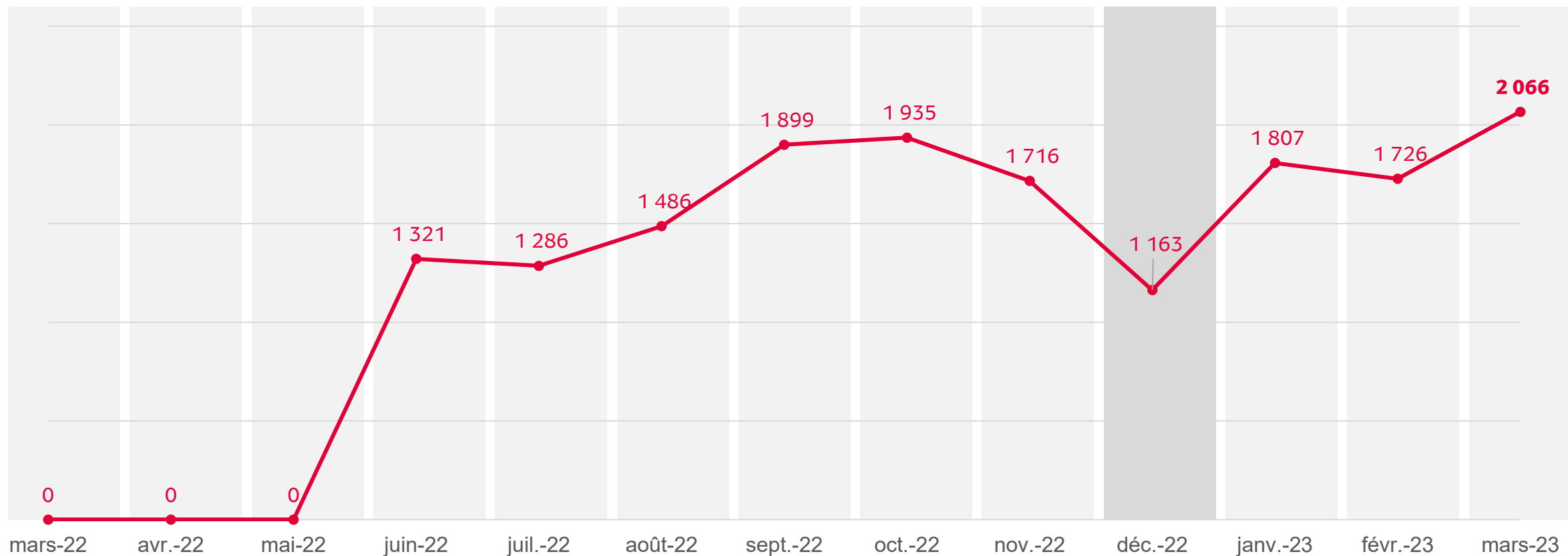
Source : Médiamétrie - Mediametrie//NetRatings – Audience Internet Global – France – Mars 2021 à Mars 2023 – Base : Ensemble 2 ans et + Copyright Mediametrie//NetRatings - Tous droits réservés

# La disparition des cyberblockers bloqués judiciairement FEMBED, UPVID et VUDEO mais un retour à la hausse de UQLOAD



**Audience des cyberblockers FEMBED, UPVID, UQLOAD et VUDEO**  
**Visiteurs Uniques (000)**

## Focus sur les sites ayant fait l'objet de saisines de l'ARCOM

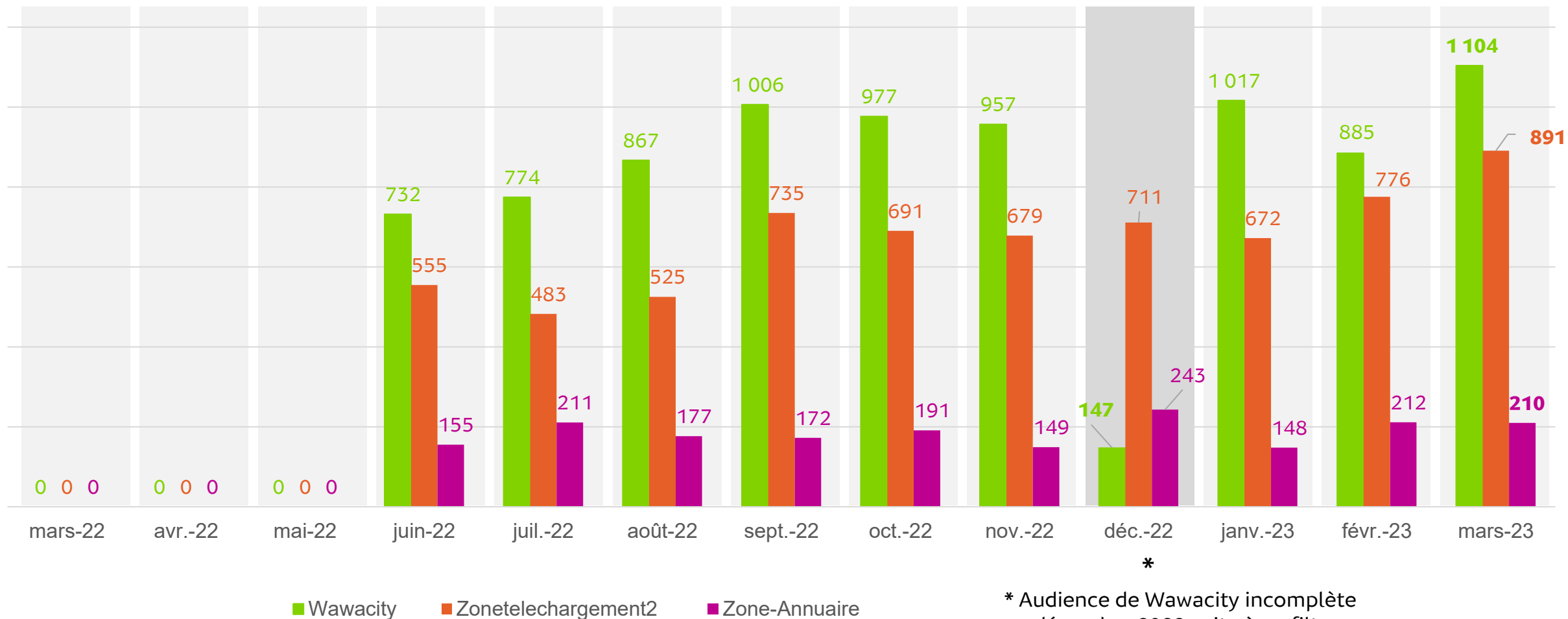


\*

\* Audience de Wawacity incomplète en décembre 2022 suite à un filtrage.

**Audience des sites ayant fait l'objet d'une décision de blocage**  
**Visiteurs Uniques (000)**

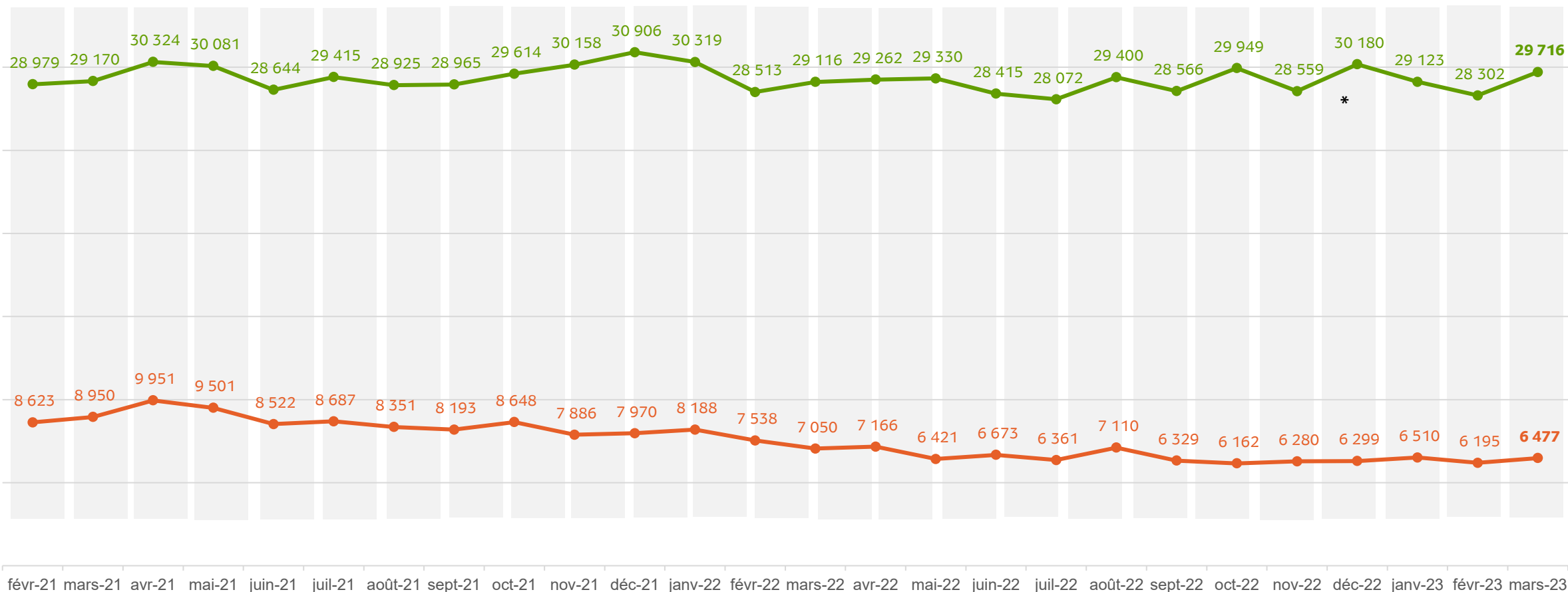
# Focus sur les saisines de l'ARCOM pour les galaxies Zone-Annuaire, Wawacity et Zonetelechargement2



**Audience des galaxies Zone-Annuaire, Wawacity et Zonetelechargement2**  
**Visiteurs Uniques (000)**



# La consommation vidéo légale et illégale en hausse



**+5%**  
vs Févr. 2023

**+5%**  
vs. Févr. 2023

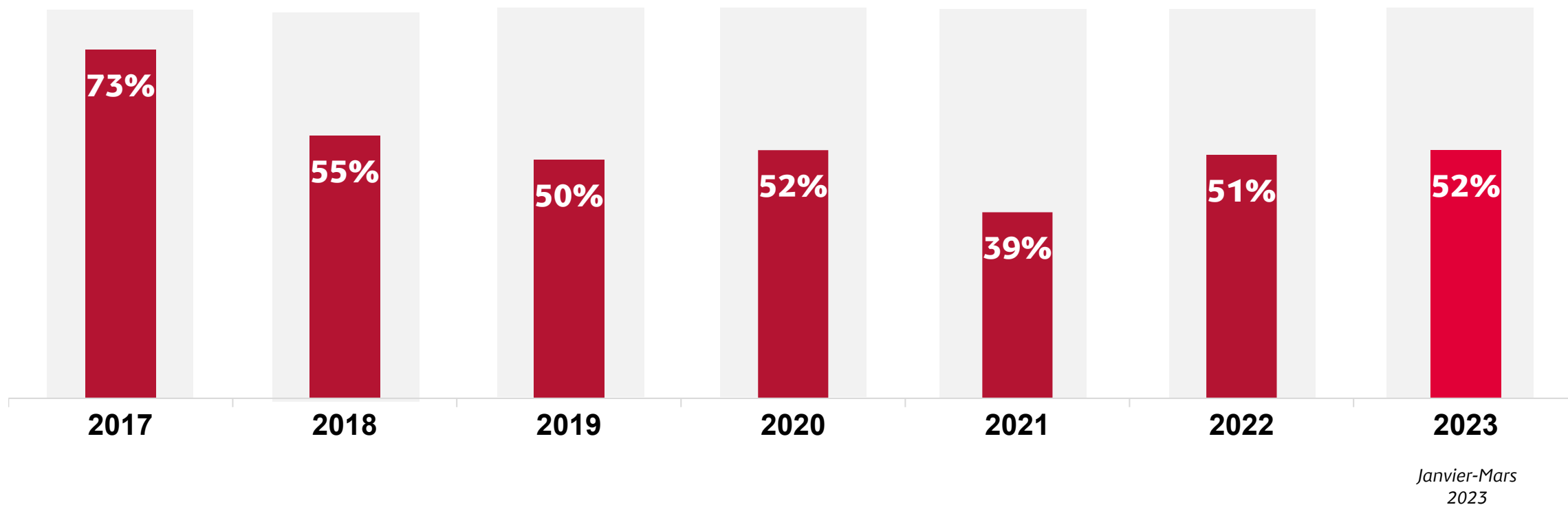
**Audience Légale Films / Séries**

**Audience Illégale Films / Séries**

\* Lancement de Paramount+ en France en décembre 2022

## La concentration des sites dans l'audience illicite

### Poids du Top 10 dans l'audience illicite



## Les sites, applications & plateformes les plus consultés (000)

Plateformes Légales	Mars 2022	Février 2023	Mars 2023
<b>Netflix (B)</b>	19 386	19 304	19 434
<b>myCANAL (B)</b>	11 591	10 474	12 172
<b>Amazon Prime Video (C)</b>	8 085	9 224	9 766
<b>Disney+ (C)</b>	7 366	6 252	7 614
<b>Salto (B)*</b>	1 662	1 301	882

Sites illégaux	Mars 2023
<b>1fichier.com (D)</b>	1 542
<b>uptobox.com (D)</b>	1 231
<b>yggtorrent.lol (D)</b>	824
<b>wawacity.cloud (D)</b>	705
<b>papadustream.cc (D)</b>	666
<b>darkino.com (D)</b>	657
<b>zone-telechargement.co (D)</b>	582
<b>turbobit.net (D)</b>	541
<b>uqload.co (D)</b>	501
<b>rapidgator.net (D)</b>	498

\* Fermeture de la plateforme le 27 mars 2023

**Sites, applications & plateformes les plus consultés**  
**Visiteurs Uniques (000)**