




Mediametrie



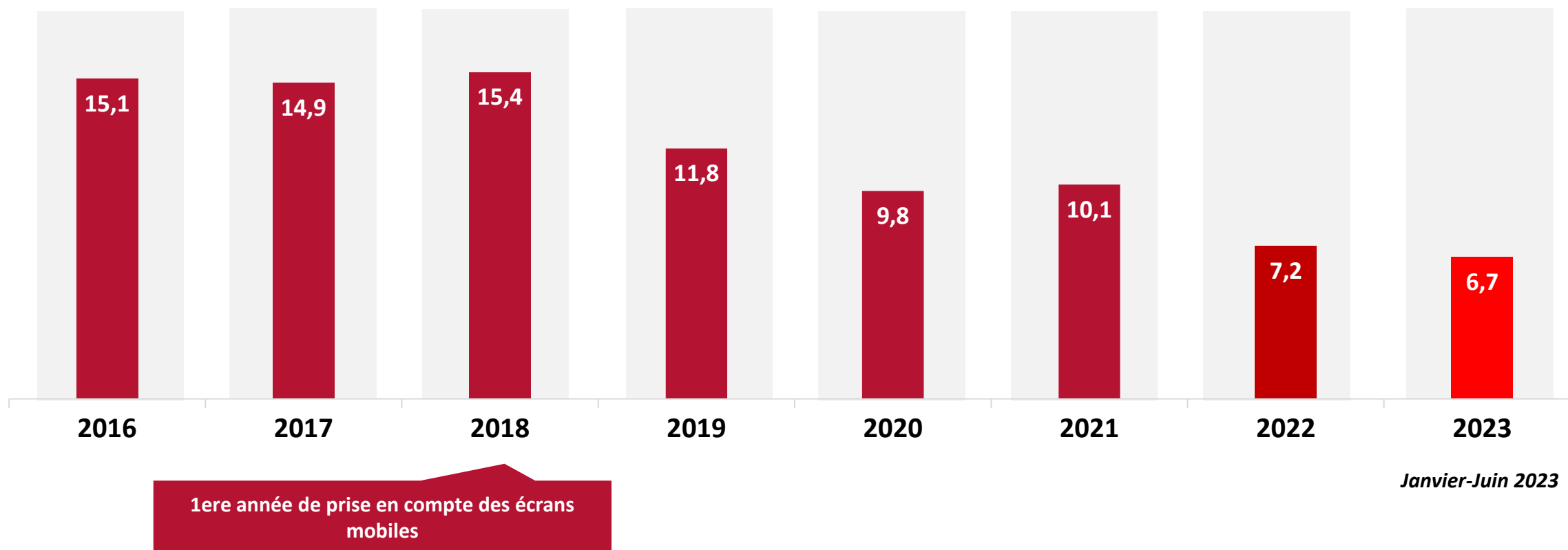
Audience des sites illicites dédiés à la consommation vidéo en France

Juin 2021 – Juin 2023



Suivi de l'audience des sites illicites par année

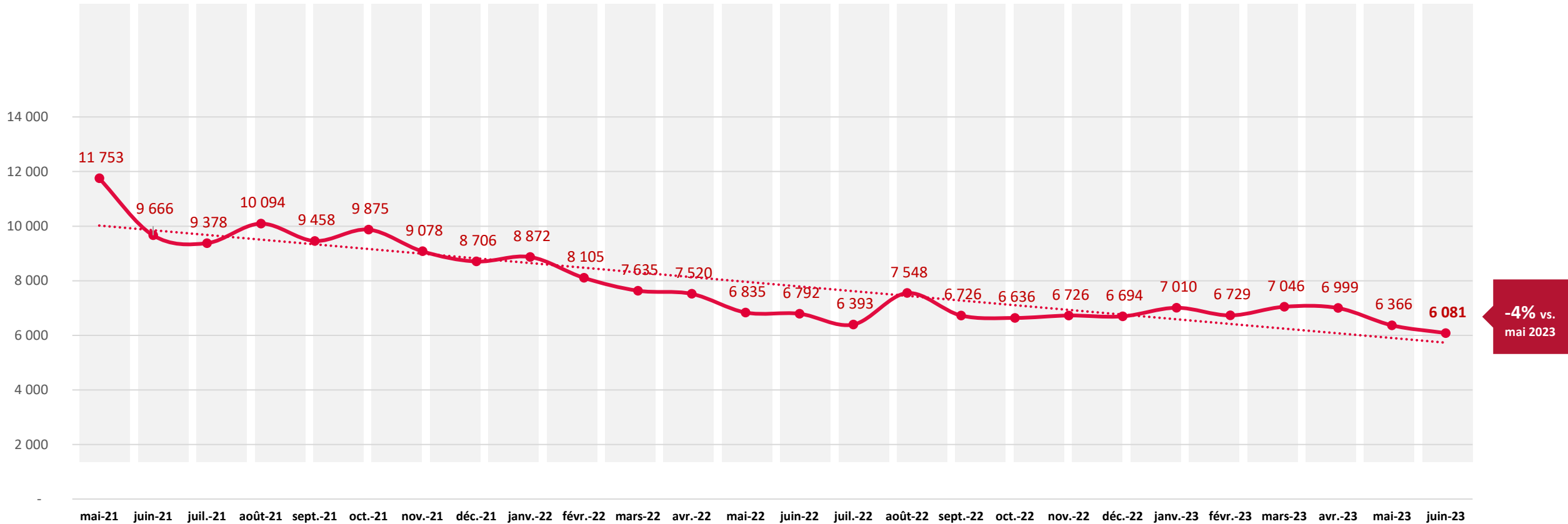
Audience mensuelle moyenne par année du nombre d'internautes pirates



Audience de l'offre illégale – Visiteurs Uniques (Millions)

Source : Médiamétrie - Mediametrie//NetRatings – Audience Internet Global – France – 2016 – 2023 – Base : Ensemble à partir des résultats d'octobre 2017 - Copyright Mediametrie//NetRatings - Tous droits réservés

Une audience de la consommation illicite en baisse

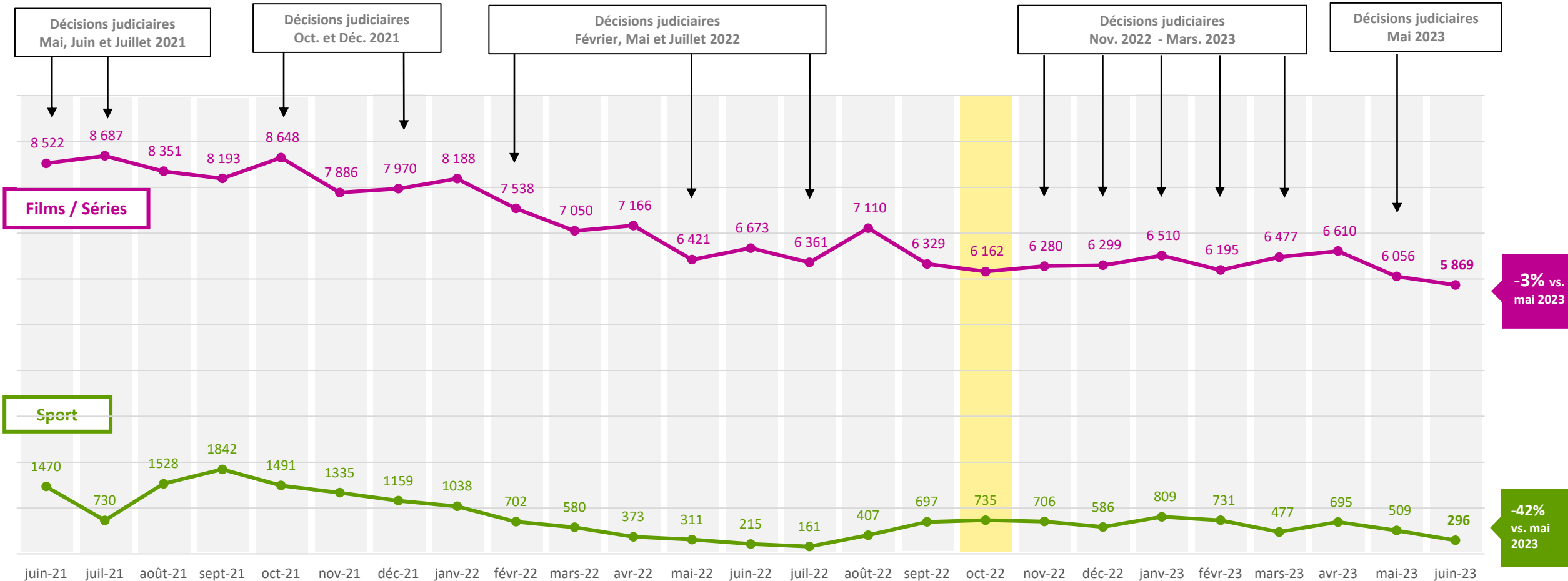


**-4% vs.
mai 2023**

Audience de l'offre illégale
Cumul dédoublé de l'audience Audiovisuel/Cinéma + Sport
Visiteurs Uniques (000)

Source : Médiamétrie - Mediametrie//NetRatings – Audience Internet Global – France – Juin 2021 à juin 2023 – Base : Ensemble 2 ans et + Copyright Mediametrie//NetRatings - Tous droits réservés

Reprise de la dynamique de baisse de l'audience illégale films/séries au plus bas niveau jamais atteint, celle des contenus sportifs en forte baisse



-3% vs. mai 2023

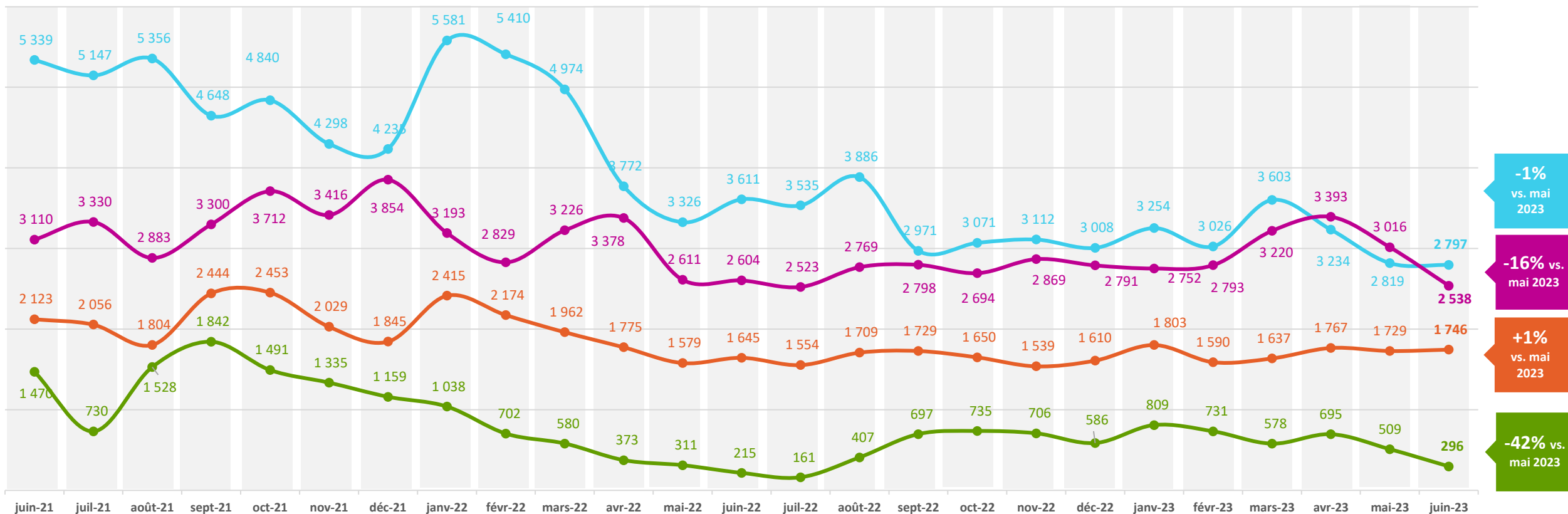
-42% vs. mai 2023

Première saisine ARCOM

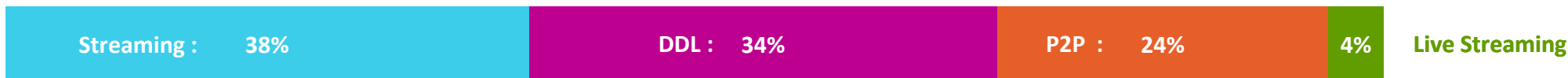
Audience de l'offre illégale par agrégat
Visiteurs Uniques (000)

Source : Médiamétrie - Mediametrie//NetRatings – Audience Internet Global – France – Juin 2021 à juin 2023 – Base : Ensemble 2 ans et + Copyright Mediametrie//NetRatings - Tous droits réservés

Le Live Streaming et le DDL reculent en juin 2023

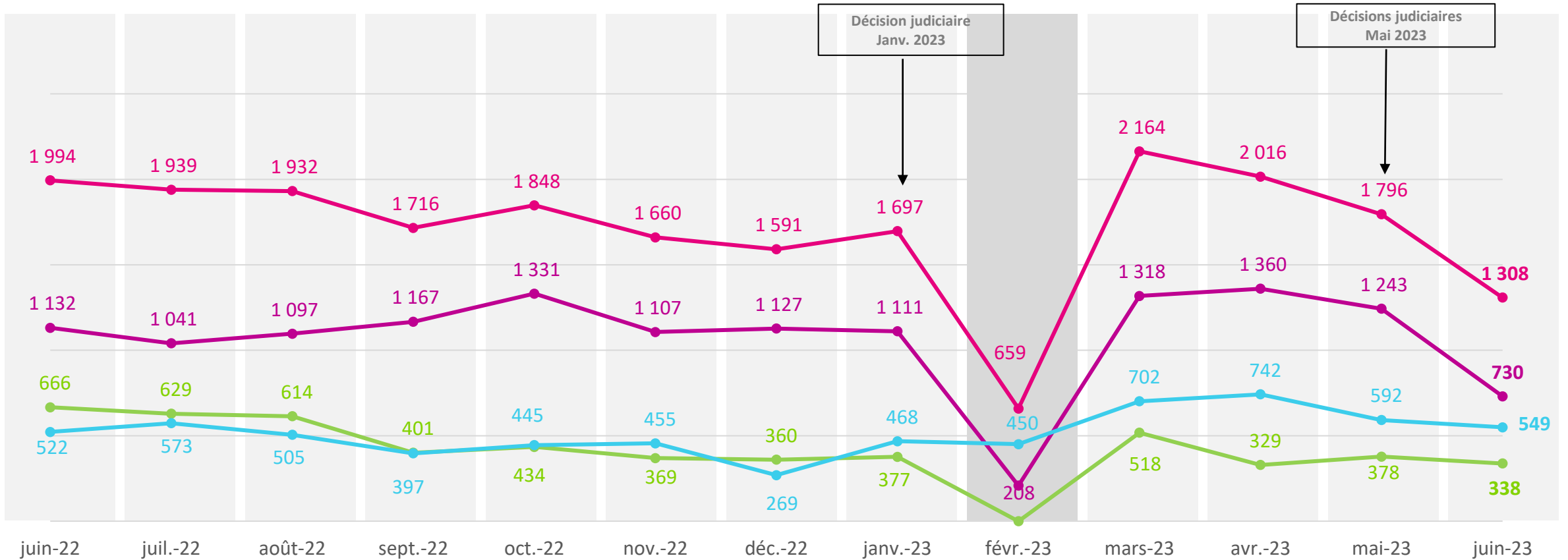


- 1% vs. mai 2023
- 16% vs. mai 2023
- +1% vs. mai 2023
- 42% vs. mai 2023



Audience de l'offre illégale par protocole
Visiteurs Uniques (000)

Suivi des blocages des cyberlockers



- Uptobox
- Cyberlockers 1 (C1*)
- Cyberlockers 2 (C2*)
- Dédupliquer tous les acteurs

*

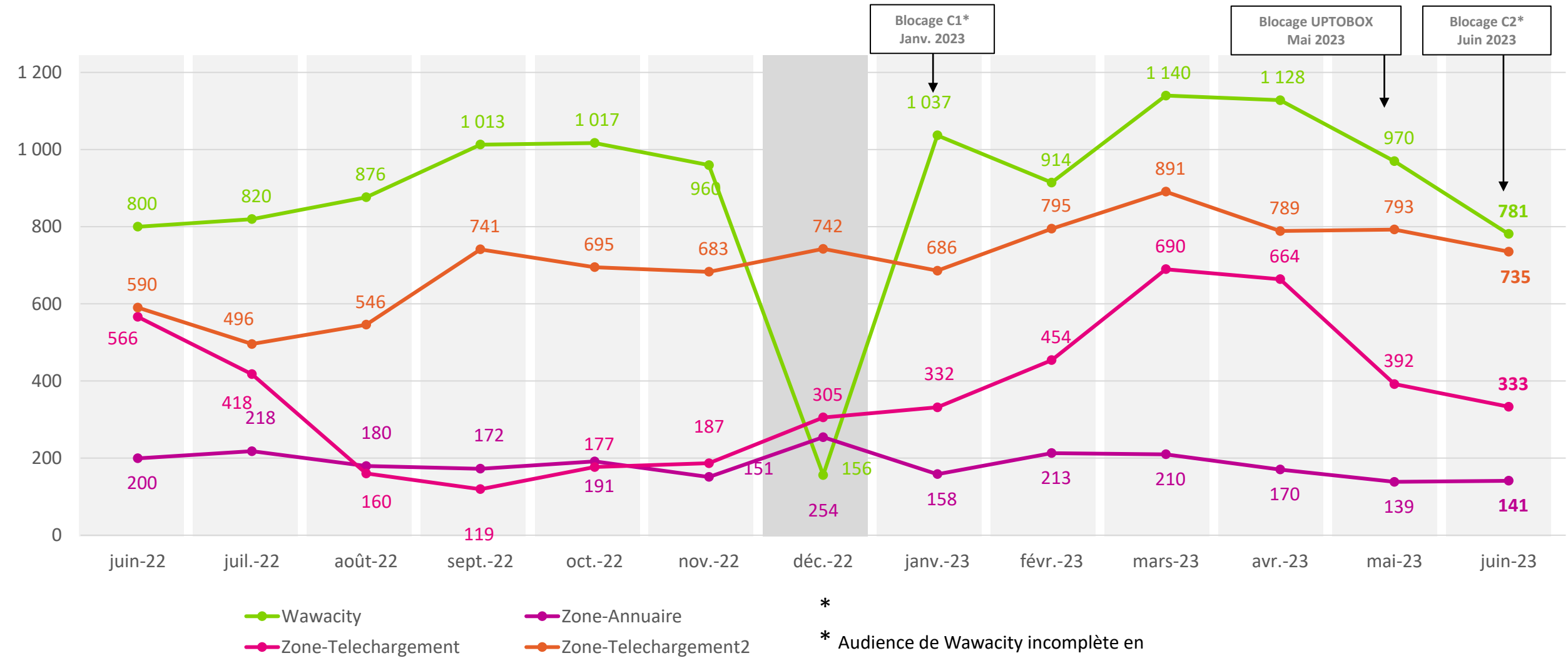
* Audience de Uptobox incomplète en février 2023 suite à un filtrage.

Audience des cyberlockers selon les jugements
Visiteurs Uniques (000)

Source : Médiamétrie - Mediametrie//NetRatings – Audience Internet Global – France – Juin 2022 à juin 2023 – Base : Ensemble 2 ans et + Copyright Mediametrie//NetRatings - Tous droits réservés

* Liste des cyberlockers en slide 11

FOCUS sur le top 4 des sites ayant fait l'objet de saisines de l'ARCOM

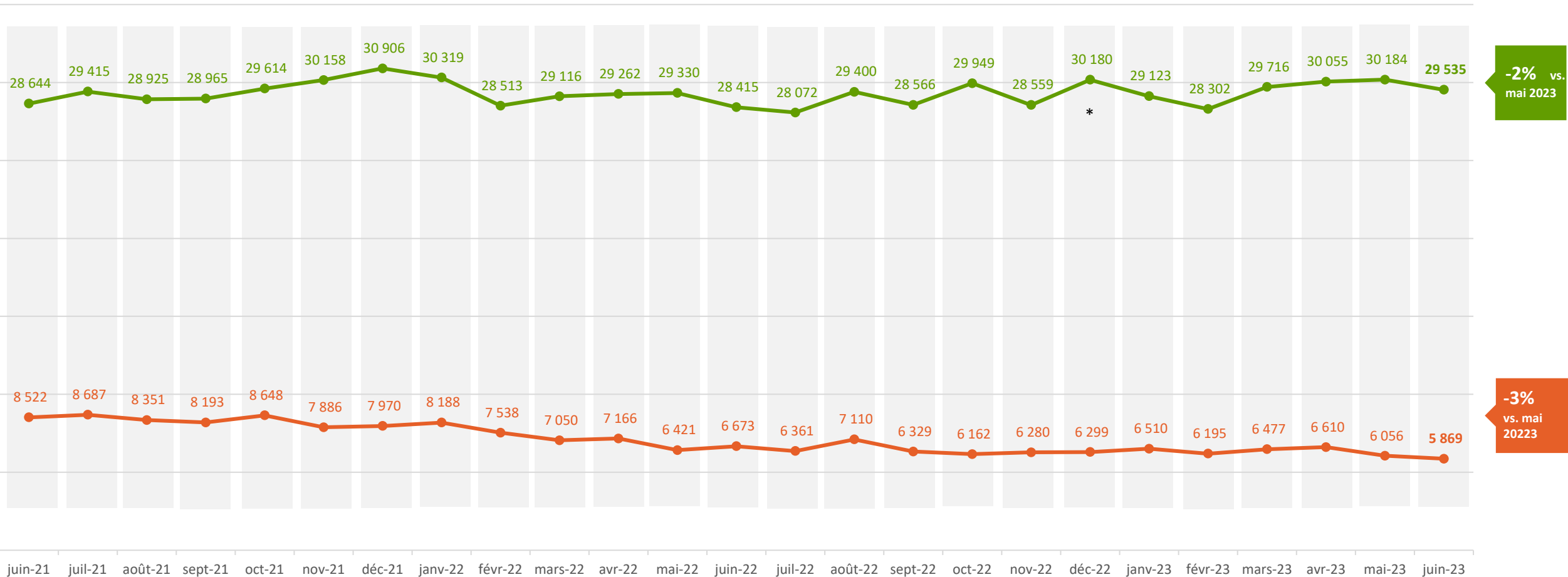


*

* Audience de Wawacity incomplète en décembre 2022 suite à un filtrage.

Audience des galaxies Zone-Annuaire, Wawacity, Zone-Telechargement et Zone-Telechargement2
Visiteurs Uniques (000)

La consommation vidéo illégale en baisse



-2% vs. mai 2023

-3% vs. mai 2023

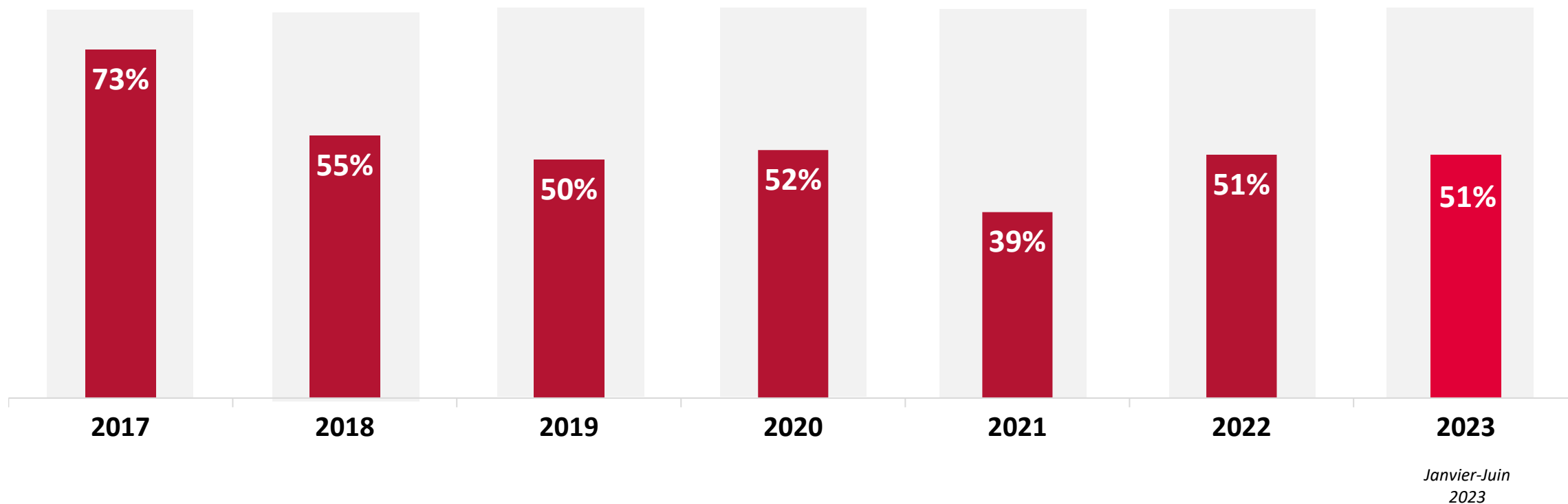
Audience Légale Films / Séries

Audience Illégale Films / Séries

* Lancement de Paramount+ en France en décembre 2022

La concentration des sites dans l'audience illicite reste stable

Poids du Top 10 dans l'audience illicite



Top des sites, applications & plateformes les plus consultés (000)

| Plateformes Légales* | Juin 2022 | Mai 2023 | Juin 2023 |
|------------------------|-----------|----------|-----------|
| Netflix (B) | 18 561 | 20 402 | 20 659 |
| myCANAL (B) | 10 895 | 11 554 | 11 872 |
| Amazon Prime Video (C) | 7 953 | 8 639 | 8 445 |
| Disney+ (C) | 6 662 | 8 113 | 7 934 |
| Paramount+ (B) | - | 1 168 | 768 |

| Sites illégaux | Juin 2023 |
|-------------------------------|-----------|
| 1fichier.com (D) | 1 164 |
| yggtorrent.do (D) | 890 |
| wawacity.cyou (D) | 591 |
| uptobox.com (D) | 590 |
| wiflix.cx (D) | 570 |
| turbobit.net (D) | 509 |
| zone-telechargement.cyou (D) | 494 |
| zone-telechargement.quest (D) | 443 |
| wawacity.quest (D) | 424 |
| rapidgator.net (D) | 381 |

Liste des cyberlockers concernés par les décisions judiciaires

- Janvier 2023 : Cyberlockers 1 (UQLOAD, UPVID, VUDEO, FEMBED)
- Mai 2023 : Cyberlocker UPTOBOX
- Juin 2023 : Cyberlockers 2 (DOODSTREAM, MIXDROP, VIDOZA, NETU)