




Mediametrie



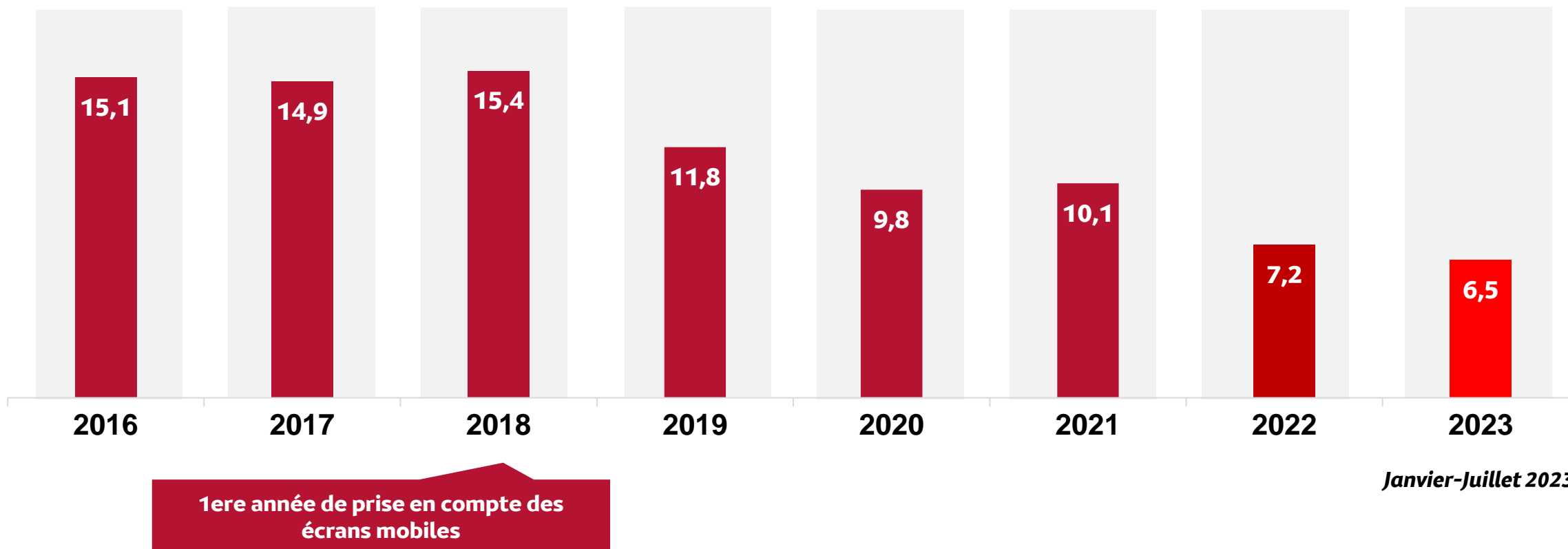
Audience des sites illicites dédiés à la consommation vidéo en France

Juillet 2021 – Juillet 2023

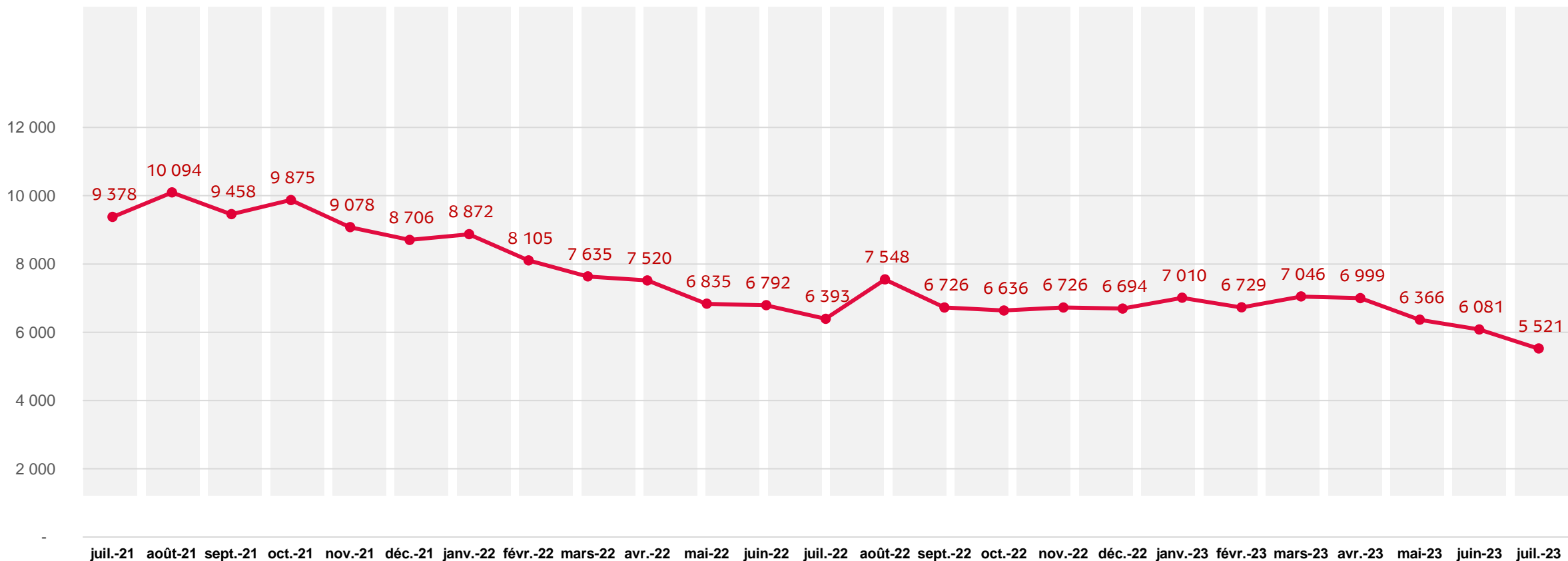


Suivi de l'audience des sites illicites par année

Audience mensuelle moyenne par année du nombre d'internautes pirates



Une audience de la consommation illicite en baisse

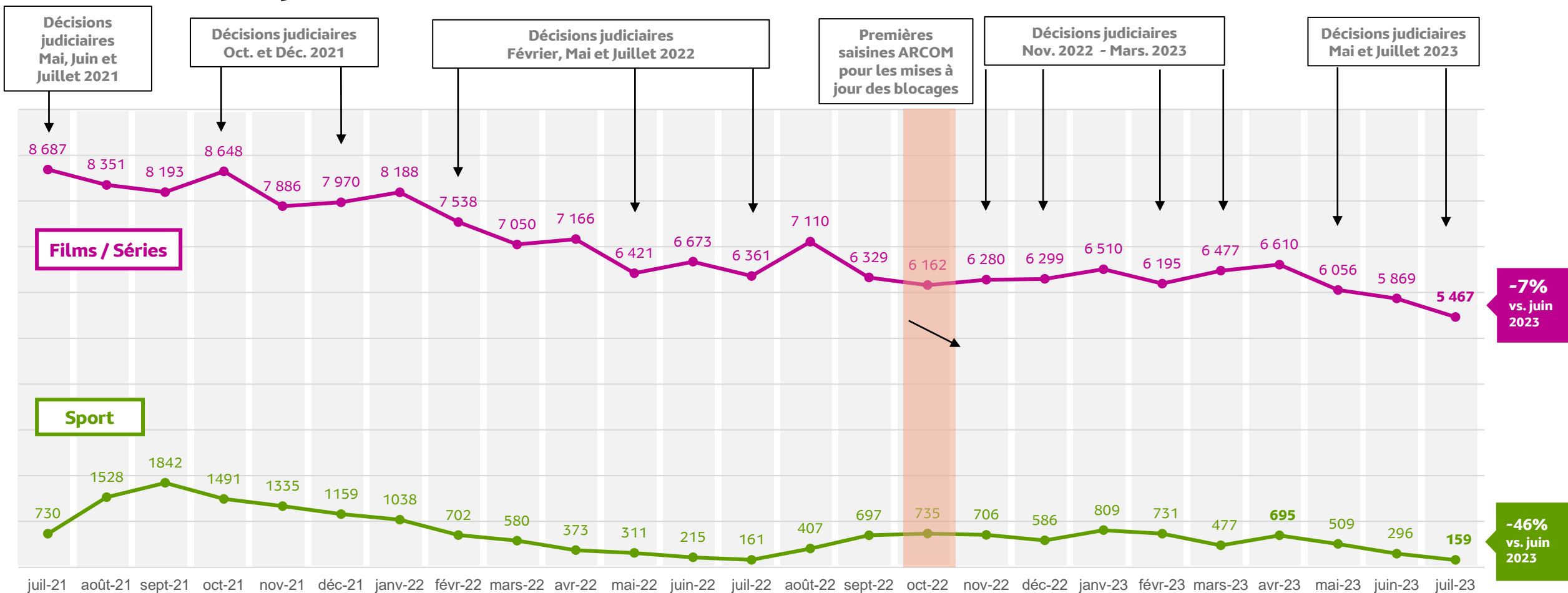


**-9% vs.
juin 2023**

Audience de l'offre illégale
Cumul dédoublé de l'audience Audiovisuel/Cinéma + Sport
Visiteurs Uniques (000)

Source : Médiamétrie - Mediametrie//NetRatings – Audience Internet Global – France – Juillet 2021 à juillet 2023 – Base : Ensemble 2 ans et + Copyright Mediametrie//NetRatings - Tous droits réservés

L'audience illégale films/séries au plus bas niveau jamais atteint, celle des contenus sportifs en forte baisse



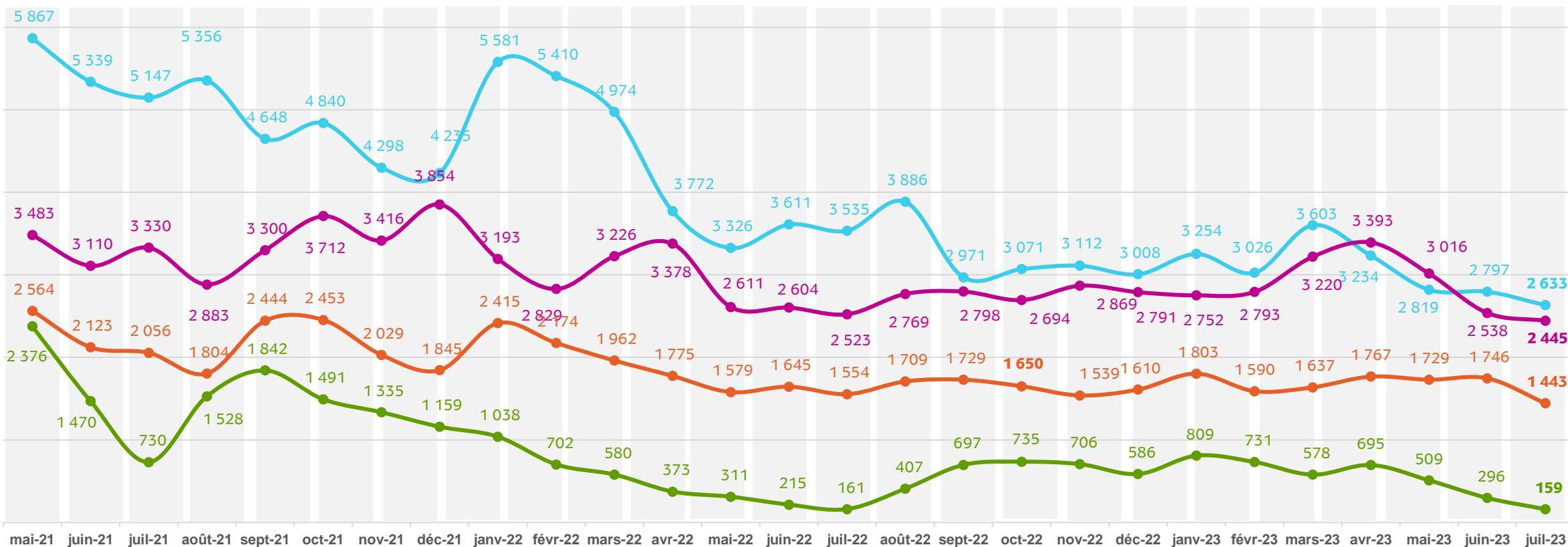
-7%
vs. juin 2023

-46%
vs. juin 2023

**Audience de l'offre illégale par agrégat
Visiteurs Uniques (000)**

Source : Médiamétrie - Mediametrie//NetRatings – Audience Internet Global – France – Juillet 2021 à juillet 2023 – Base : Ensemble 2 ans et + Copyright Mediametrie//NetRatings - Tous droits réservés

Tous les protocoles reculent en juillet 2023



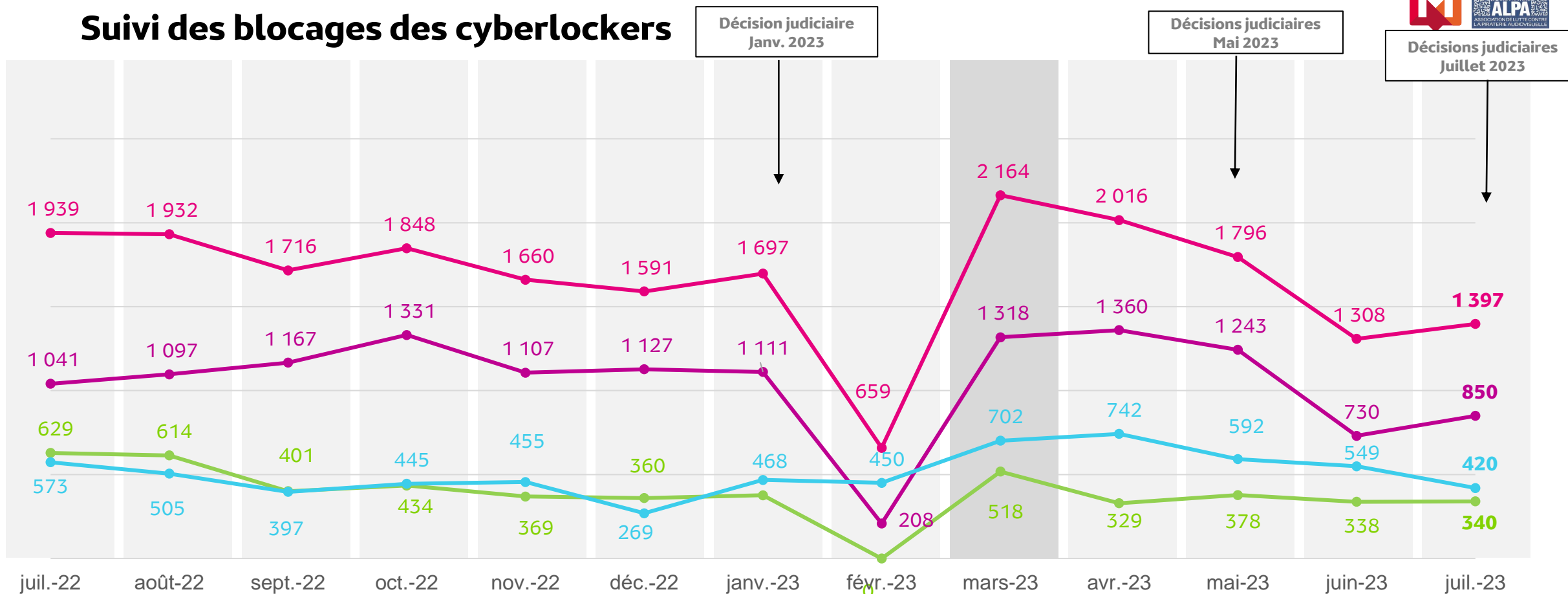
- 6% vs. juin 2023
- 4% vs. juin 2023
- 17% vs. juin 2023
- 46% vs. juin 2023



Audience de l'offre illégale par protocole
Visiteurs Uniques (000)

Source : Médiamétrie - Mediametrie//NetRatings – Audience Internet Global – France – Juillet 2021 à juillet 2023 – Base : Ensemble 2 ans et + Copyright Mediametrie//NetRatings - Tous droits réservés

Suivi des blocages des cyberlockers



- Uptobox
- Cyberlockers 1 (C1*)
- Cyberlockers 2 (C2*)
- Dédupliquer tous les acteurs

*

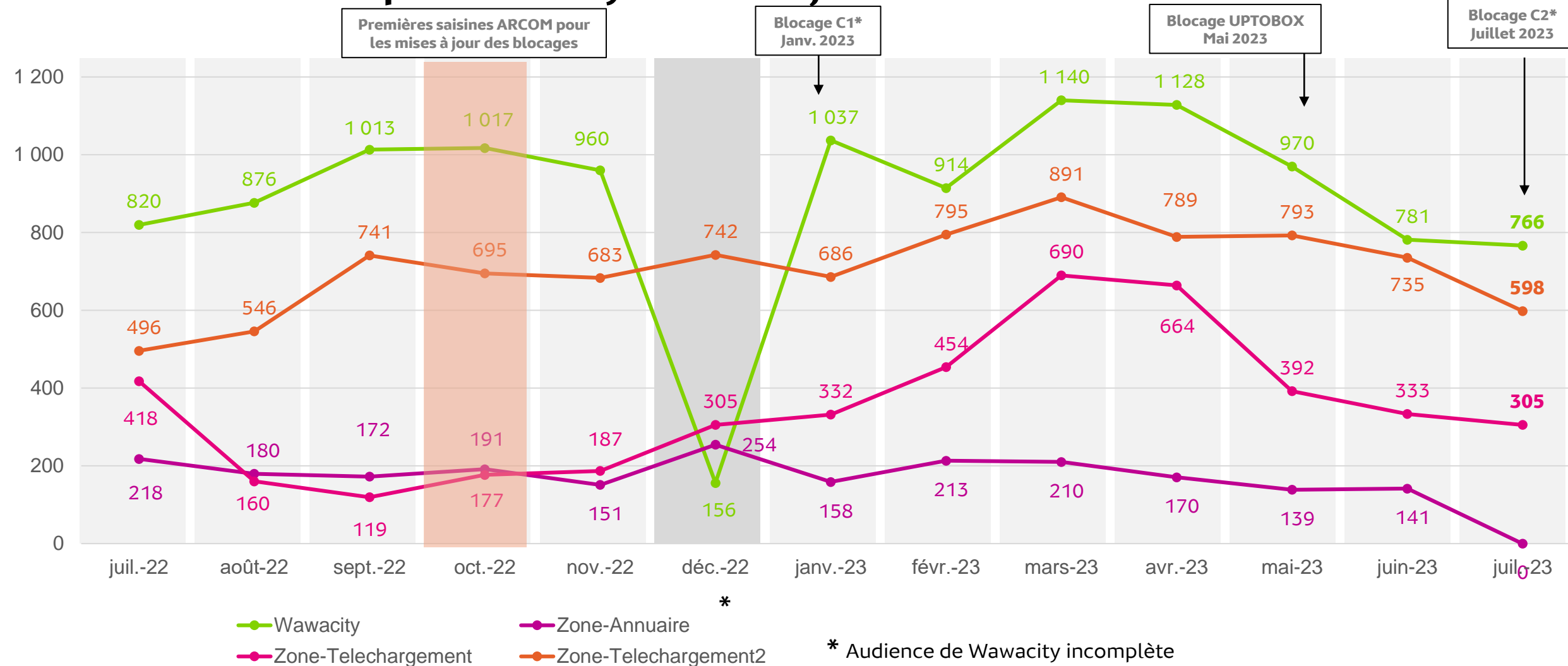
* Audience de Uptobox incomplète en février 2023 suite à un filtrage.

Audience des cyberlockers selon les jugements
Visiteurs Uniques (000)

Source : Médiamétrie - Mediametrie//NetRatings – Audience Internet Global – France – Juillet 2022 à juillet 2023 – Base : Ensemble 2 ans et + Copyright Mediametrie//NetRatings - Tous droits réservés

* Liste des cyberlockers en slide 11

FOCUS sur le top 4 des sites ayant fait l'objet de saisines de l'ARCOM



*

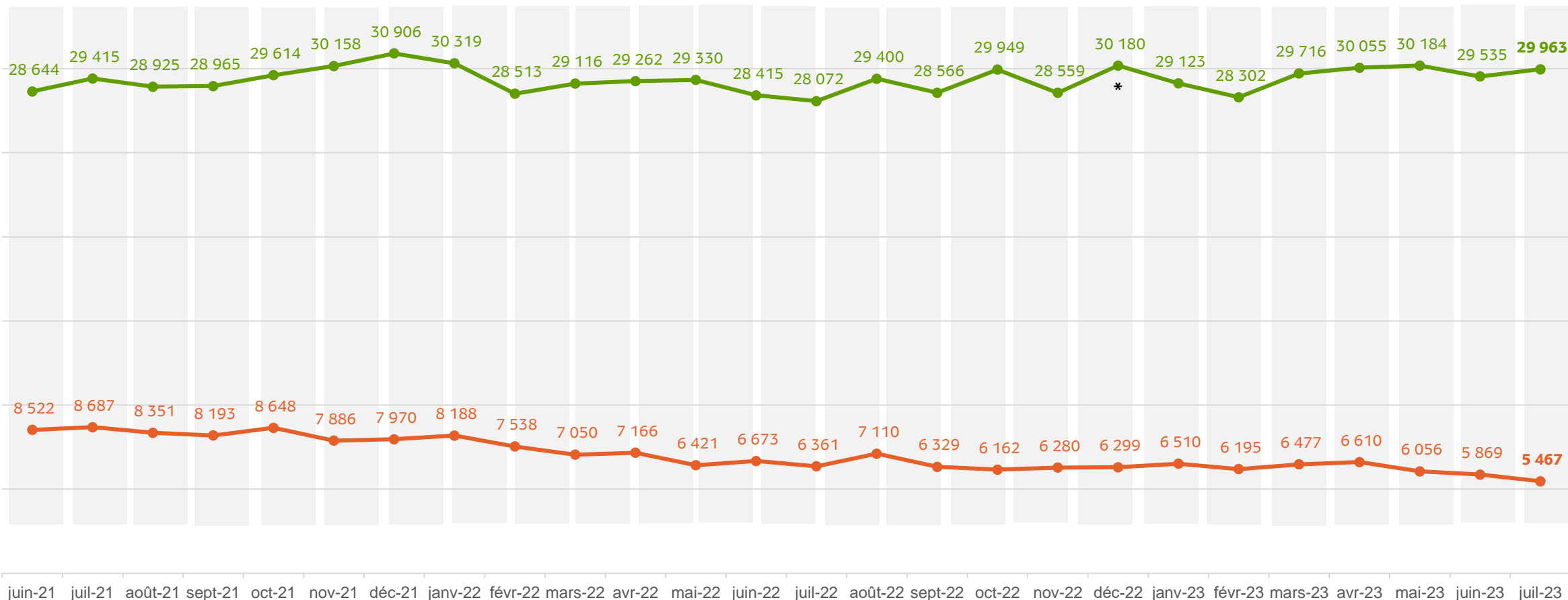
* Audience de Wawacity incomplète en décembre 2022 suite à un filtrage.

Audience des galaxies Zone-Annuaire, Wawacity, Zone-Telechargement et Zone-Telechargement2
Visiteurs Uniques (000)

Source : Médiamétrie - Mediametrie//NetRatings – Audience Internet Global – France – Juillet 2022 à juillet 2023 – Base : Ensemble 2 ans et + Copyright Mediametrie//NetRatings - Tous droits réservés

* Liste des cyberlockers en slide 11

La consommation vidéo illégale en baisse



+1%
vs. juin 2023

-7%
vs. juin 2023

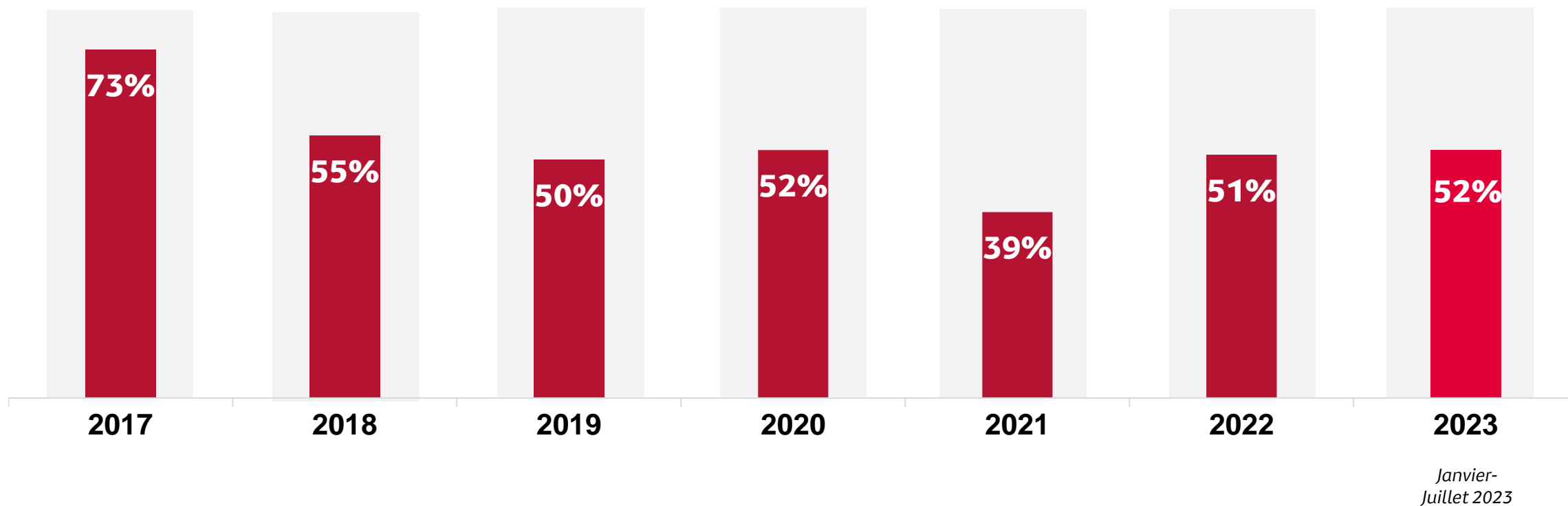
Audience Légale Films / Séries

Audience Illégale Films / Séries

* Lancement de Paramount+ en France en décembre 2022

La concentration des sites dans l'audience illicite reste stable

Poids du Top 10 dans l'audience illicite



Top des sites, applications & plateformes les plus consultés (000)

Plateformes Légales*	Juillet 2022	Juin 2023	Juillet 2023
Netflix (B)	19 413	20 659	20 907
myCANAL (B)	10 447	11 872	10 522
Amazon Prime Video (C)	8 473	8 445	9 115
Disney+ (C)	6 255	7 934	8 207
Paramount+ (B)	-	768	1 363

Sites illégaux	Juillet 2023
1fichier.com (D)	1 408
wiflix.cx (D)	708
uptobox.com (D)	683
yggtorrent.wtf (D)	536
wawacity.homes (D)	506
wawacity.bet (D)	470
zone-telechargement.bet (D)	468
turbobit.net (D)	457
yggtorrent.do (D)	442
rapidgator.net (D)	440

Sites, applications & plateformes les plus consultés
Visiteurs Uniques (000)

Liste des cyberlockers concernés par les décisions judiciaires

- Janvier 2023 : Cyberlockers 1 (UQLOAD, UPVID, VUVIDEO, FEMBED)
- Mai 2023 : Cyberlocker UPTOBOX
- Juin 2023 : Cyberlockers 2 (DOODSTREAM, MIXDROP, VIDOZA, NETU)