




Mediametrie



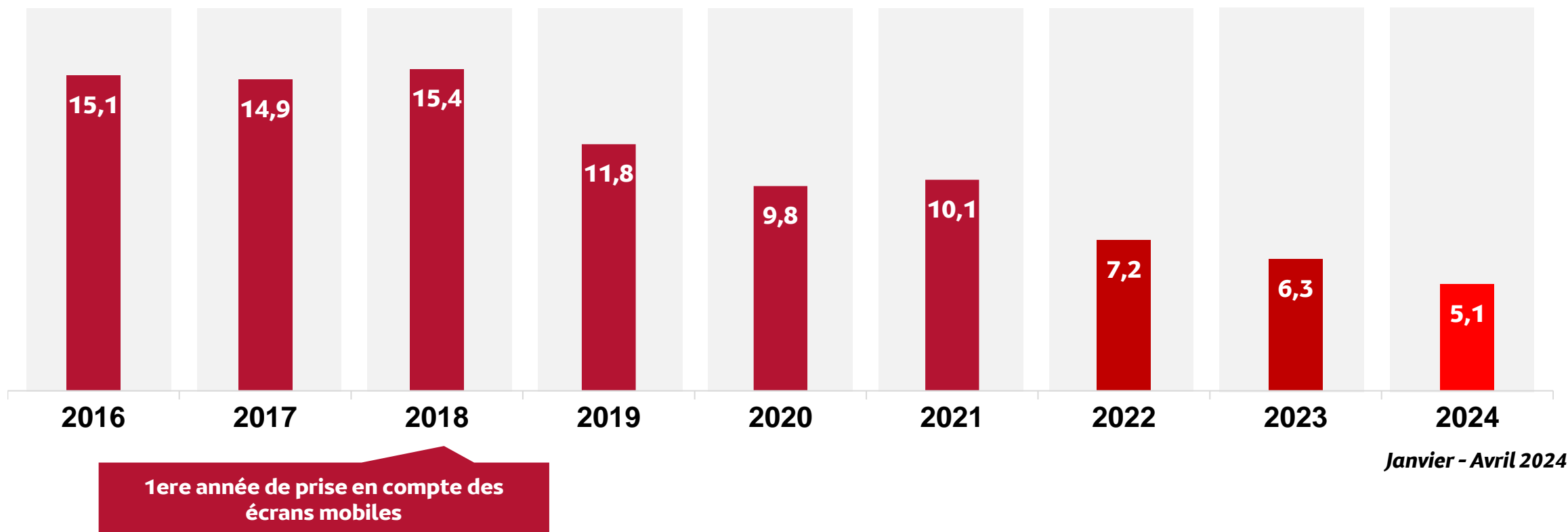
# Audience des sites illicites dédiés à la consommation vidéo en France

Avril 2022 – Avril 2024

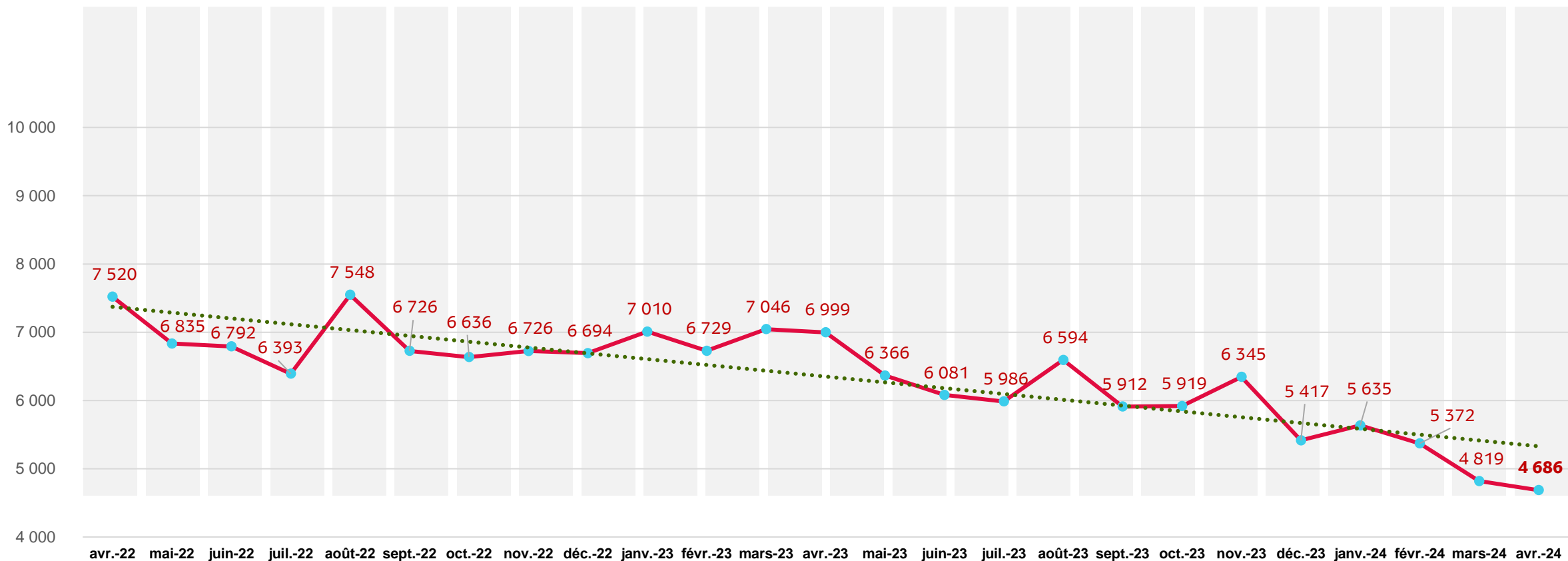


## Suivi de l'audience des sites illicites par année

Audience mensuelle moyenne par année du nombre d'internautes pirates



# Une audience de la consommation illicite au plus bas en avril 2024



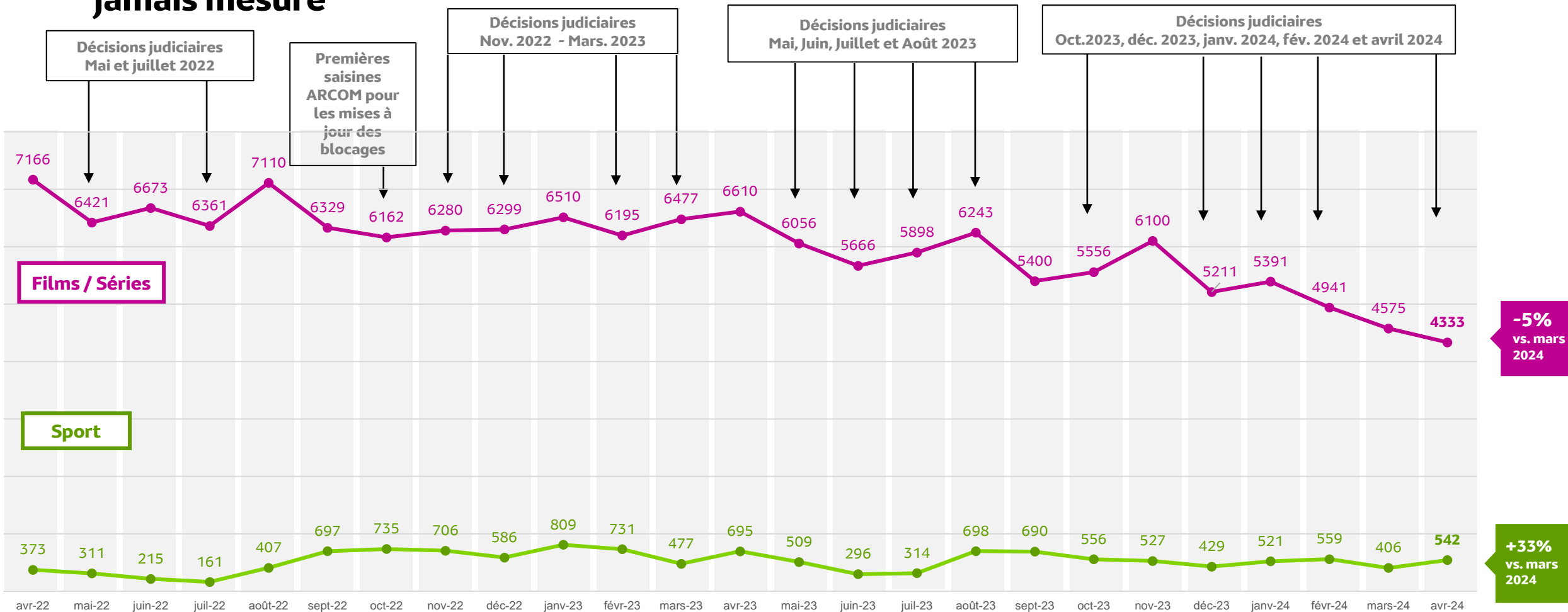
**-3%**  
vs mars  
2024

## Audience de l'offre illégale

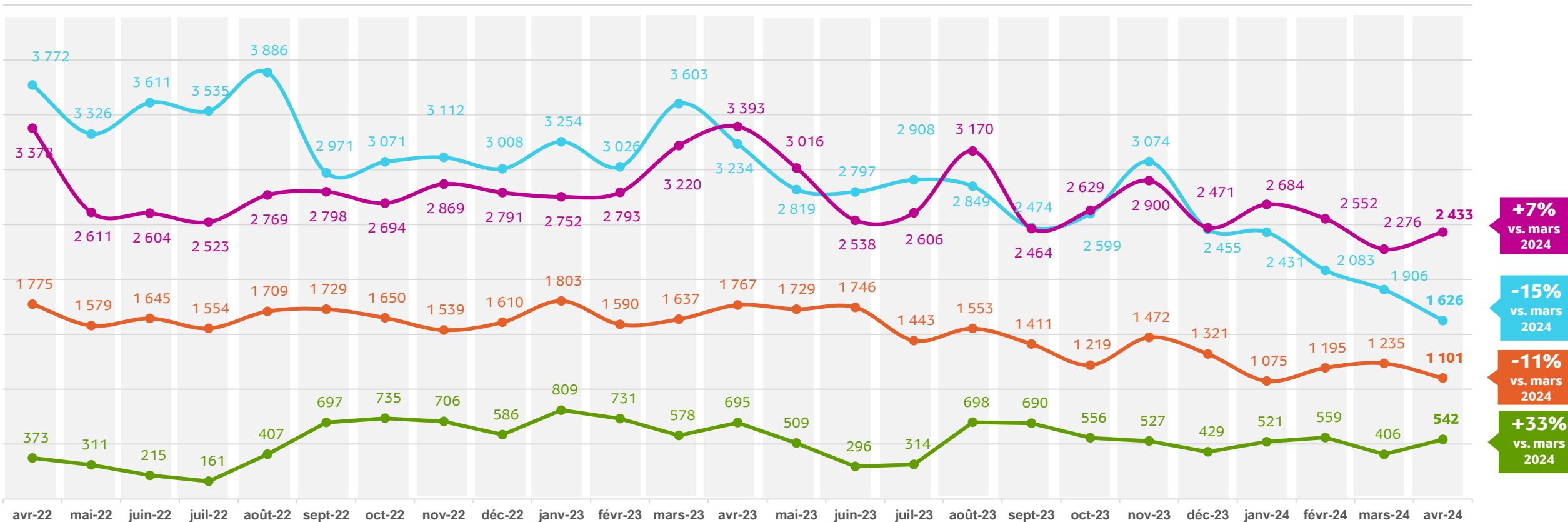
**3 Cumul dédoublé de l'audience Audiovisuel/Cinéma + Sport  
Visiteurs Uniques (000)**

Source : Médiamétrie - Mediametrie//NetRatings – Audience Internet Global – France – Avril 2022 à avril 2024– Base : Ensemble 2 ans et +  
Copyright Mediametrie//NetRatings - Tous droits réservés

# L'audience de l'offre illégale audiovisuelle/cinéma au niveau le plus bas jamais mesuré



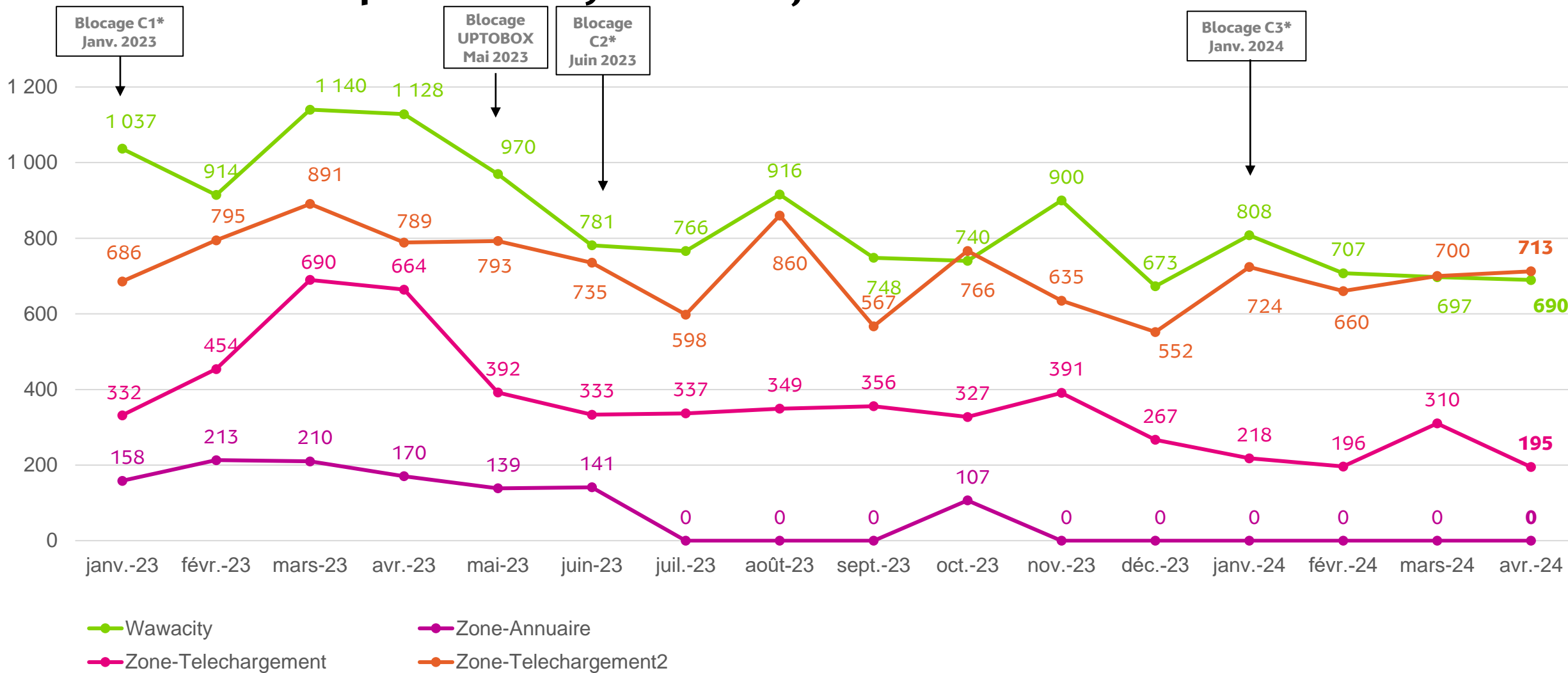
# Le protocole DDL en hausse. Le streaming et le P2P en forte baisse. Forte hausse du livestreaming.



- +7%** vs. mars 2024
- 15%** vs. mars 2024
- 11%** vs. mars 2024
- +33%** vs. mars 2024



# FOCUS sur le top 4 des sites ayant fait l'objet de saisines de l'ARCOM

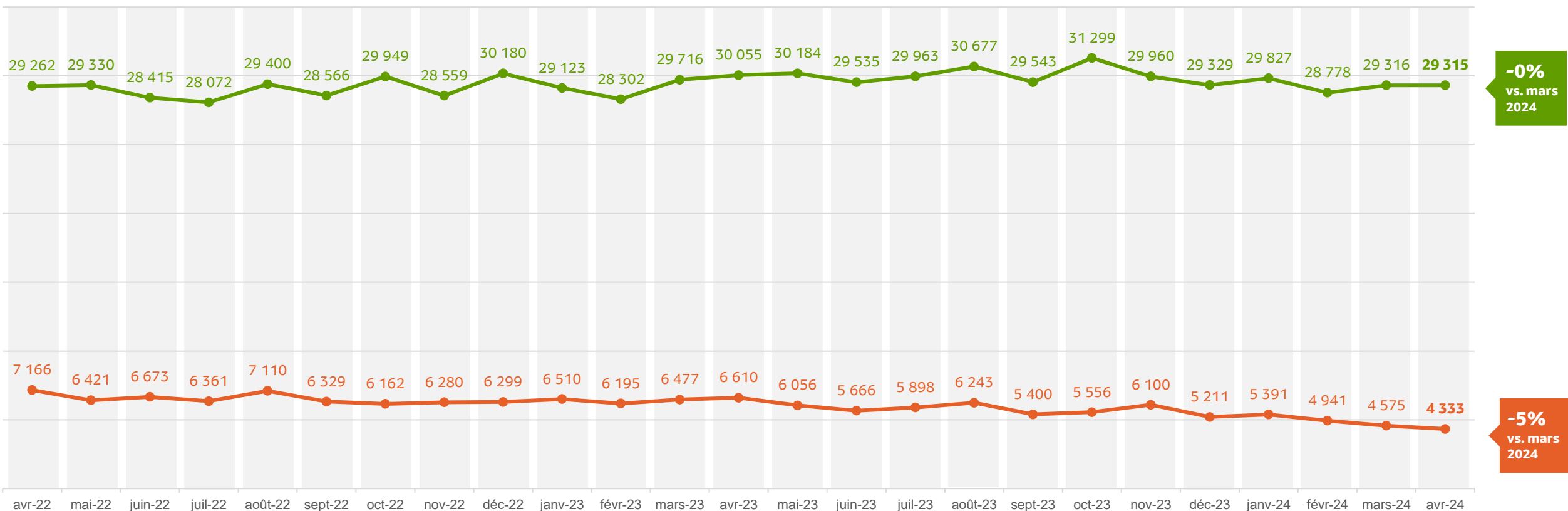


**Audience des galaxies Zone-Annuaire, Wawacity, Zone-Telechargement et Zone-Telechargement2**  
**Visiteurs Uniques (000)**

Source : Médiamétrie - Mediametrie//NetRatings – Audience Internet Global – France – Janvier 2023 à avril 2024 – Base : Ensemble 2 ans et + Copyright Mediametrie//NetRatings - Tous droits réservés  
 \* Liste des cyberlockers en slide 11

La population pirate en France

# La consommation vidéo illégale en baisse, l'offre légale se maintient au même niveau.



-0%  
vs. mars  
2024

-5%  
vs. mars  
2024

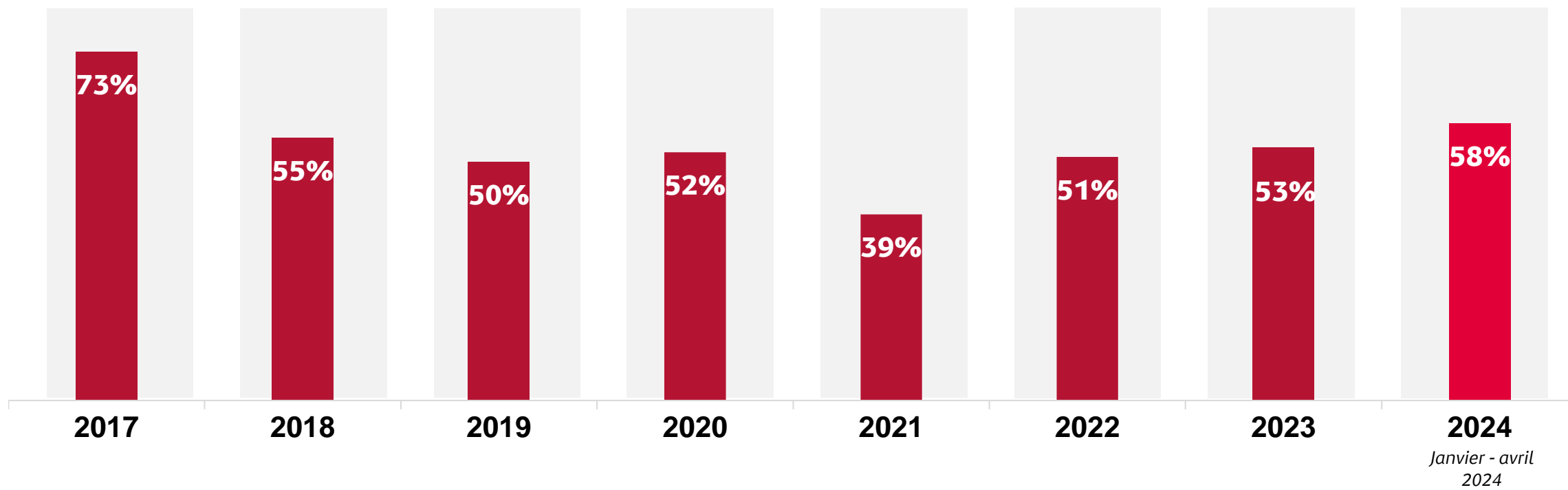
Audience Légale Films / Séries

Audience Illégale Films / Séries

\* Lancement de Paramount+ en France en décembre 2022

## La concentration des sites dans l'audience illicite

### Poids du Top 10 dans l'audience illicite





## Top des sites, applications & plateformes les plus consultés (000)

Plateformes Légales	Avril 2023	Mars 2024	Avril 2024
Netflix (B)	20 186	18 442	18 186
myCANAL (B)	12 635	12 152	12 581
Amazon Prime Video (C)	9 456	8 919	9 139
Disney+ (C)	7 621	8 533	7 702
Crunchyroll (C)	1 213	1 329	1 416

Sites et services les plus utilisés	Avril 2024
1fichier.com (D)	1 612
zone-telechargement.tokyo (D)	710
wawacity.tokyo (D)	670
yggtorrent.qa (D)	664
uqload.to (D)	295
d000d.com (D)	288
fikper.com (D)	274
rapidgator.net (D)	246
yggtorrent.cool (D)	226
turbobita.net (D)	215

### Droit de réponse :

La société DSTORAGE souhaite attirer l'attention du lecteur de cette étude sur l'acharnement dont fait preuve l'ALPA pour assimiler discrétionnairement 1fichier.com à un service illicite sans tenir compte des principes énoncés par la CJUE dans la [décision C-682/18 et C-683/18 du 22 juin 2021](#). Cette étude est réalisée sans nuance et révèle une méconnaissance tant de la diversité des services d'hébergement que des textes (DSA) qui gouvernent leurs obligations. Le service 1fichier.com n'est pas plus illicite que des services de *cloud storage* comme wetranfer, Google Drive ou Mediafire qui n'apparaissent d'ailleurs pas dans cette étude. La crédibilité et la finalité des mesures d'audience dont se prévaut l'ALPA dans cette étude ne peuvent donc qu'être questionnées.

## Liste des cyberlockers concernés par les décisions judiciaires de blocage

- Janvier 2023 : Cyberlockers 1 (UQLOAD, UPVID, VUVIDEO, FEMBED)
- Mai 2023 : Cyberlocker UPTOBOX
- Juin 2023 : Cyberlockers 2 (DOODSTREAM, MIXDROP, VIDOZA, NETU)
- Janvier 2024: Cyberlockers 3 (TURBOBIT, RAPIDGATOR, STREAMTAPE, UPSTREAM, NITROFLARE)